ภาคผนวกที่ 6

แบบบันทึกข้อมูลระบบบำบัดน้ำเสีย

AMORA BEACH RESORT
PHUKET

แบบบันทึกรายละเอียดสถิติและข้อมูลแสดงผล

การทำงานของระบบบำบัดน้ำเสีย

(แบบ ทส1 ,ทส2)

ประจำเดือน มกราคม 2569

บริษัท.ภัทรบีช รีสอร์ท จำกัด

(โรงแรม อโมร่าบีช รีสอร์ท)

AMORA BEACH RESORT
PHUKET

บริษัท.ภัทรบีช รีสอร์ท จำกัด (โรงแรม อโมร่าบีช รีสอร์ท)

เลขที่ 322 หมู่ 2 ถนน.ศรีสุนทร ตำบล.เชิงทะเล

อำเภอ.ถลาง จังหวัด.ภูเก็ต 83110

โทรศัพท์ 076-314236-7 เบอร์แฟ็กซ์ 076-271559

เรื่อง ส่งรายงานสรุปผลการทำงานของระบบบำบัดน้ำเสีย แบบ ทส.๑ และ ทส.๒

เรียน นายกองค์การบริหารส่วนท้องถิ่น ตำบลเชิงทะเล

บริษัท ภัทรบีช รีสอร์ท จำกัด(โรงแรม อโมร่า บีช รีสอร์ท)ได้ดำเนินการเก็บสถิติและข้อมูลการจัดทำบันทึกรายละเอียดและรายงานสรุปผลการทำงานของระบบบำบัดน้ำเสียในเขตพื้นที่ของโครงการตามที่ได้กำหนดในมาตรา ๘๐ แห่งพระราชบัญญัติส่งเสริมและรักษาคุณภาพสิ่งแวดล้อมแห่งชาติ พ.ศ ๒๕๓๕

ในการนี้ทางบริษัท.ภัทรบีช รีสอร์ท จำกัด (โรงแรม อโมร่า บีช รีสอร์ท) ของส่งรายงานรายละเอียดสรุปผลการทำงานของระบบบำบัดน้ำเสียของแหล่งกำเนิดมลพิษประจำเดือน มกราคม พ.ศ ๒๕๖๙ จำนวน 1 ฉบับ

.....

(

เจ้าของผู้ครอบครองแหล่งกำเนิดมลพิษ

แบบบันทึกรายละเอียดของสถิติและข้อมูลซึ่งแสดงผลการทำงานของระบบบำบัดน้ำเสีย
ของแหล่งกำเนิดมลพิษ

แหล่งกำเนิดมลพิษ ตั้งอยู่เลขที่ 322 หมู่ที่ 2 ซอย - ถนน ศรีสุนทร แขวง/ตำบล เชิงทะเล เขต/อำเภอ ถลาง จังหวัด ภูเก็ต โทรศัพท์ 076-314236-7 โทรสาร 076-271559 มี คุณ.อมรรัตน์ สิริภัทรวรรณ เป็นเจ้าของหรือผู้ครอบครองแหล่งกำเนิดมลพิษ ประกอบกิจการประเภท ธุรกิจการโรงแรม ทะเบียนเลขที่ 138/ 2554 ใบอนุญาตเลขที่ 12 / 2559 ออกให้โดย กระทรวงมหาดไทย หมดอายุ วันที่ 31 เดือน ธันวาคม 2563

ซึ่งมีแผนผังแสดงการทำงานของระบบบำบัดน้ำเสีย ดังนี้

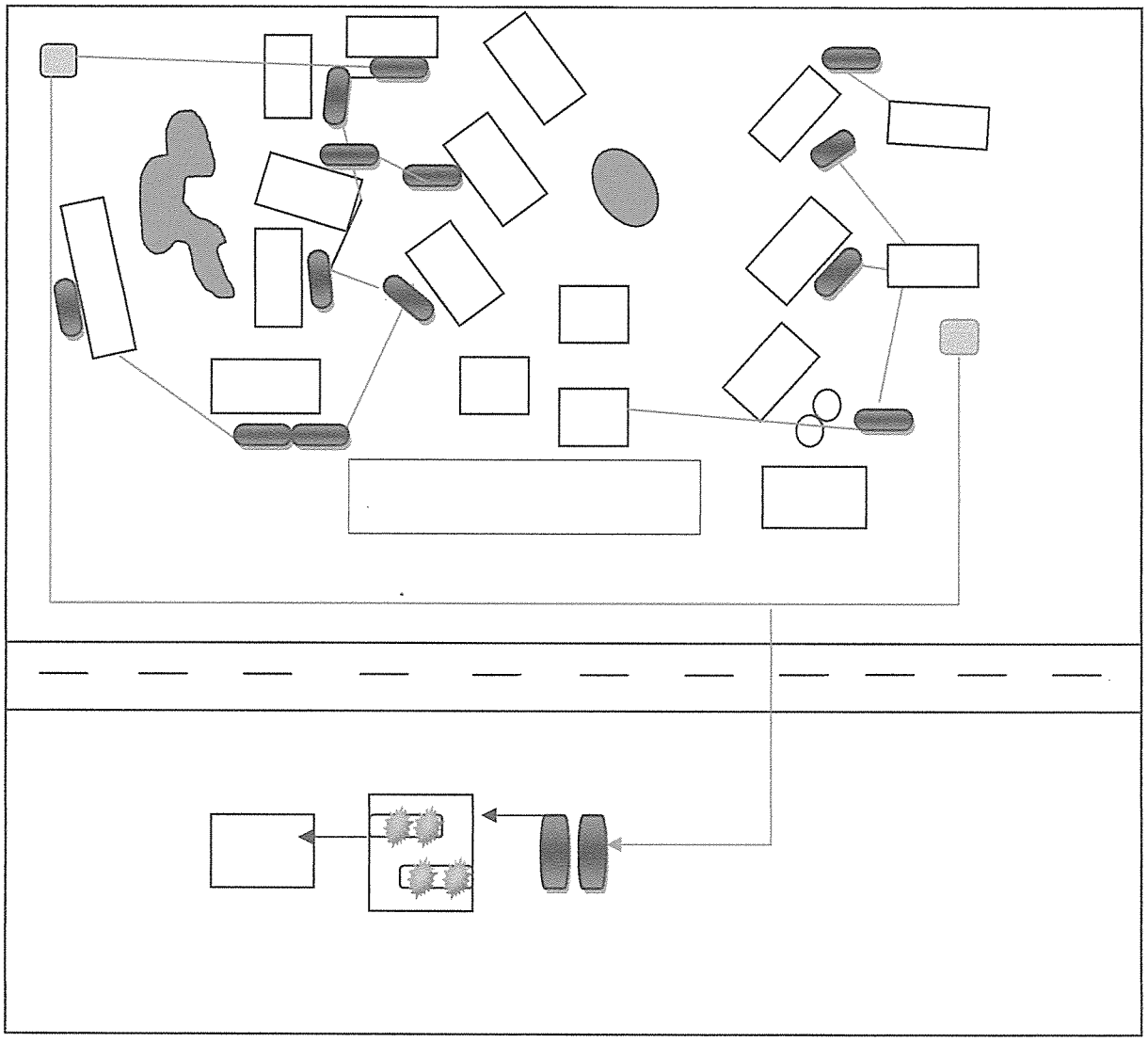

ได้จัดเก็บสถิติและข้อมูลแสดงผลการทำงานของระบบบำบัดน้ำเสียปรากฏตามตาราง ดังนี้

วัน เดือน ปี	สถิติและข้อมูลที่เก็บจากแหล่งกำเนิดมลพิษ															ลายมือชื่อ ผู้บันทึก
	ปริมาณการใช้ไฟฟ้าของระบบบำบัดน้ำเสีย (หน่วย)	ปริมาณน้ำใช้ในทุกกิจกรรมของแหล่งกำเนิดมลพิษ (ลบ.ม.)	ปริมาณน้ำเสียที่เข้าระบบบำบัดน้ำเสีย (ลบ.ม.)	การระบายน้ำทิ้งจากระบบบำบัดน้ำเสีย (ระบาย/ไม่ระบาย)	ปริมาณสารเคมีหรือสารสกัดชีวภาพที่ใช้ (ชื่อ/ปริมาณ) (ลิตรหรือกิโลกรัม)	การทำงานของระบบบำบัดน้ำเสีย							ปริมาณตะกอนส่วนเกินที่เกิดขึ้นจากระบบบำบัดน้ำเสียที่นำไปกำจัด (ลบ.ม.)	ปัญหาอุปสรรคและแนวทางแก้ไข	
						ระบบบำบัดน้ำเสีย (ปกติ/ผิดปกติ)	เครื่องสูบน้ำ (ปกติ/ผิดปกติ)	เครื่องเติมอากาศ (ปกติ/ผิดปกติ)	เครื่องกวน/ผสมน้ำเสีย (ปกติ/ผิดปกติ)	เครื่องกวน/ผสมสารเคมี (ปกติ/ผิดปกติ)	เครื่องสูบตะกอน (ปกติ/ผิดปกติ)	อื่น ๆ (ระบุ) (ปกติ/ผิดปกติ)			
1/1/69	3.0	405.00	324.00	224.00		ปกติ	ปกติ	ปกติ	ปกติ	ปกติ	ปกติ	ปกติ			รัชชานนท์
2/1/69	3.0	41.60	33.28	66.72		ปกติ	ปกติ	ปกติ	ปกติ	ปกติ	ปกติ	ปกติ			รัชชานนท์
3/1/69	3.0	340.00	272.00	172.00		ปกติ	ปกติ	ปกติ	ปกติ	ปกติ	ปกติ	ปกติ			รัชชานนท์
4/1/69	3.0	387.00	309.60	209.60		ปกติ	ปกติ	ปกติ	ปกติ	ปกติ	ปกติ	ปกติ			รัชชานนท์
5/1/69	3.0	379.00	303.20	203.20		ปกติ	ปกติ	ปกติ	ปกติ	ปกติ	ปกติ	ปกติ			รัชชานนท์
6/1/69	3.0	410.00	328.00	228.00		ปกติ	ปกติ	ปกติ	ปกติ	ปกติ	ปกติ	ปกติ			รัชชานนท์
7/1/69	3.0	422.00	337.60	237.60		ปกติ	ปกติ	ปกติ	ปกติ	ปกติ	ปกติ	ปกติ			รัชชานนท์
8/1/69	3.0	408.00	326.40	226.40		ปกติ	ปกติ	ปกติ	ปกติ	ปกติ	ปกติ	ปกติ			รัชชานนท์
9/1/69	3.0	417.00	333.60	233.60		ปกติ	ปกติ	ปกติ	ปกติ	ปกติ	ปกติ	ปกติ			รัชชานนท์
10/1/69	3.0	390.00	312.00	212.00		ปกติ	ปกติ	ปกติ	ปกติ	ปกติ	ปกติ	ปกติ			รัชชานนท์
11/1/69	3.0	390.00	312.00	212.00		ปกติ	ปกติ	ปกติ	ปกติ	ปกติ	ปกติ	ปกติ			รัชชานนท์
12/1/69	3.0	503.00	402.40	302.40		ปกติ	ปกติ	ปกติ	ปกติ	ปกติ	ปกติ	ปกติ			รัชชานนท์
13/1/69	3.0	363.00	290.40	190.40		ปกติ	ปกติ	ปกติ	ปกติ	ปกติ	ปกติ	ปกติ			รัชชานนท์
14/1/69	3.0	393.00	314.40	214.40		ปกติ	ปกติ	ปกติ	ปกติ	ปกติ	ปกติ	ปกติ			รัชชานนท์
15/1/69	3.0	350.00	280.00	180.00		ปกติ	ปกติ	ปกติ	ปกติ	ปกติ	ปกติ	ปกติ			รัชชานนท์

วัน เดือน ปี	สถิติและข้อมูลที่เก็บจากแหล่งกำเนิดมลพิษ															ลายมือชื่อ ผู้บันทึก
	ปริมาณการใช้ไฟฟ้าของระบบบำบัดน้ำเสีย (หน่วย)	ปริมาณน้ำใช้ในทุกกิจกรรมของแหล่งกำเนิดมลพิษ (ลบ.ม.)	ปริมาณน้ำเสียที่เข้าระบบบำบัดน้ำเสีย (ลบ.ม.)	การระบายน้ำทิ้งจากระบบบำบัดน้ำเสีย (ระบาย/ไม่ระบาย)	ปริมาณสารเคมีหรือสารสกัดชีวภาพที่ใช้ (ชื่อ/ปริมาณ) (ลิตรหรือกิโลกรัม)	การทำงานของระบบบำบัดน้ำเสีย							ปริมาณตะกอนส่วนเกินที่เกิดขึ้นจากระบบบำบัดน้ำเสียที่นำไปกำจัด (ลบ.ม.)	ปัญหาอุปสรรคและแนวทางแก้ไข	
						ระบบบำบัดน้ำเสีย (ปกติ/ผิดปกติ)	เครื่องสูบน้ำ (ปกติ/ผิดปกติ)	เครื่องเติมอากาศ (ปกติ/ผิดปกติ)	เครื่องกวน/ผสมน้ำเสีย (ปกติ/ผิดปกติ)	เครื่องกวน/ผสมสารเคมี (ปกติ/ผิดปกติ)	เครื่องสูบตะกอน (ปกติ/ผิดปกติ)	อื่น ๆ (ระบุ) (ปกติ/ผิดปกติ)			
16/1/69	3.0	407.00	325.60	225.60		ปกติ	ปกติ	ปกติ	ปกติ	ปกติ	ปกติ	ปกติ			รัชชานนท์
17/1/69	3.0	401.00	320.80	220.80		ปกติ	ปกติ	ปกติ	ปกติ	ปกติ	ปกติ	ปกติ			รัชชานนท์
18/1/69	3.0	475.00	380.00	280.00		ปกติ	ปกติ	ปกติ	ปกติ	ปกติ	ปกติ	ปกติ			รัชชานนท์
19/1/69	3.0	400.00	320.00	220.00		ปกติ	ปกติ	ปกติ	ปกติ	ปกติ	ปกติ	ปกติ			รัชชานนท์
20/1/69	3.0	402.00	321.60	221.60		ปกติ	ปกติ	ปกติ	ปกติ	ปกติ	ปกติ	ปกติ			รัชชานนท์
21/1/69	3.0	333.00	266.40	166.40		ปกติ	ปกติ	ปกติ	ปกติ	ปกติ	ปกติ	ปกติ			รัชชานนท์
22/1/69	3.0	329.00	263.20	163.20		ปกติ	ปกติ	ปกติ	ปกติ	ปกติ	ปกติ	ปกติ			รัชชานนท์
23/1/69	3.0	394.00	315.20	215.20		ปกติ	ปกติ	ปกติ	ปกติ	ปกติ	ปกติ	ปกติ			รัชชานนท์
24/1/69	3.0	379.00	303.20	202.20		ปกติ	ปกติ	ปกติ	ปกติ	ปกติ	ปกติ	ปกติ			รัชชานนท์
25/1/69	3.0	385.00	308.00	208.00		ปกติ	ปกติ	ปกติ	ปกติ	ปกติ	ปกติ	ปกติ			รัชชานนท์
26/1/69	3.0	399.00	319.20	219.20		ปกติ	ปกติ	ปกติ	ปกติ	ปกติ	ปกติ	ปกติ			รัชชานนท์
27/1/69	3.0	393.00	314.40	214.40		ปกติ	ปกติ	ปกติ	ปกติ	ปกติ	ปกติ	ปกติ			รัชชานนท์
28/1/69	3.0	345.00	276.00	176.00		ปกติ	ปกติ	ปกติ	ปกติ	ปกติ	ปกติ	ปกติ			รัชชานนท์
29/1/69	3.0	371.00	296.80	196.80		ปกติ	ปกติ	ปกติ	ปกติ	ปกติ	ปกติ	ปกติ			รัชชานนท์
30/1/69	3.0	389.00	311.20	211.20		ปกติ	ปกติ	ปกติ	ปกติ	ปกติ	ปกติ	ปกติ			รัชชานนท์
31/1/69	3.0	364.00	291.20	191.20		ปกติ	ปกติ	ปกติ	ปกติ	ปกติ	ปกติ	ปกติ			รัชชานนท์

หมายเหตุ ๑. ให้กรอกสถิติและข้อมูลเฉพาะในกรณีที่มีสถิติและข้อมูลนั้น ๆ ในแต่ละวัน

๒. ในกรณีระบบบำบัดน้ำเสียที่มีการติดตั้งเครื่องตรวจวัดคุณภาพน้ำทิ้งแบบอัตโนมัติ ให้แนบผลการตรวจวัดคุณภาพน้ำทิ้งทุกวันแยกตามพารามิเตอร์ที่ตรวจวัด และทำการสรุปผลเป็นสถิติและข้อมูลรายเดือน

[redacted]

ขอรั[redacted]ามตามรายชื่อต้นฉบับต้องทุกประการ

....[redacted]เจ้าของหรือผู้ครอบครองแหล่งกำเนิดมลพิษ

(....[redacted]....)

....[redacted]....ผู้ควบคุมระบบบำบัดน้ำเสีย

(....[redacted]....)

ใบอ[redacted]๕๕๔..... หมดอายุ ..๑๐ กันยายน ๒๕๕๖....

ออกให้โดย .....องค์การบริหารส่วนตำบลเชิงทะเล.....

.....ผู้รับจ้างให้บริการบำบัดน้ำเสีย

(.....)

ใบอนุญาตเลขที่ ..... หมดอายุ .....

ออกให้โดย .....

แบบ ทส. ๒

รายงานสรุปผลการทำงานของระบบบำบัดน้ำเสีย

๑. ข้อมูลทั่วไป

แหล่งกำเนิดมลพิษ ตั้งอยู่เลขที่ .....หมู่ที่..... ซอย/ ..... ถนน ..... ถนน ศรีสมหร แขวง/ตำบล เชิงทะเล เขต/อำเภอ ถลาง จังหวัด ภูเก็ต โทรศัพท์ [illegible] โทรสาร [illegible]

มี นางอมรรัตน์ สิริภัทราวรรณ เป็นเจ้าของหรือผู้ครอบครองแหล่งกำเนิดมลพิษ ประกอบกิจการประเภท [illegible]

ใบอนุญาตเลขที่ (ถ้ามี) ๒๙๖/๒๕๖๔ ออกให้โดย จังหวัดภูเก็ต หมดอายุ ๓๑ ธันวาคม ๒๕๖๘

ในการนี้ขอรายงานสรุปผลการทำงานของระบบบำบัดน้ำเสียของแหล่งกำเนิดมลพิษสำหรับ เดือน มกราคม ป[redacted]ในมาตรา ๘๐ แห่งพระราชบัญญัติส่งเสริม [redacted] ๕ ในฐานะ

.....เจ้าของหรือผู้ครอบครองแหล่งกำเนิดมลพิษ

(.....)

.....ผู้ควบคุมระบบบำบัดน้ำเสีย

(.....)

ใบอนุ[redacted]๕๔..... หมดอายุ ....๓๐ กันยายน ๒๕๗๓....

ออกให้โดย [redacted]

.....ผู้รับจ้างให้บริการบำบัดน้ำเสีย

(.....)

ใบอนุญาตเลขที่ ..... หมดอายุ .....

ออกให้โดย

๒. ข้อมูลเกี่ยวกับระบบบำบัดน้ำเสีย และแหล่งรองรับน้ำทิ้ง

(๑) ชนิด/ลักษณะของระบบบำบัดน้ำเสีย Activated Sludge

ความสามารถในการรองรับน้ำเสียของระบบบำบัดน้ำเสีย..... ๒๐๐ .....ลบ.ม./วัน

(๒) การทำงานของระบบบำบัดน้ำเสีย ☑ [illegible]

☐ แบบไม่ต่อเนื่อง (ระบุ) [illegible]

(๓) อุปกรณ์และสาธารณูปโภคที่มีในระบบบำบัดน้ำเสีย ☑ ตะแกรงดักขยะ ☑ เครื่องเติมอากาศ

☐ เครื่องกวน/ผสมน้ำเสีย ☐ เครื่องกรอง/ผสมสาร [illegible]

☑ เครื่องสูบตะกอน ☐ อื่น ๆ (ระบุ) .....

(๔) แหล่งรองรับน้ำทิ้ง [illegible]

(๕) วิธีจัดการตะกอนที่เกิดขึ้นจากระบบบำบัดน้ำเสียและวิธีการกำจัด .....ส่งกำจัดกับรถดูดสิ่งปฏิกูล [illegible]

๓. สรุปผลการทำงานของระบบบำบัดน้ำเสียเป็นรายเดือน

(๑) ปริมาณการใช้ไฟฟ้าของระบบบำบัดน้ำเสีย (หน่วย) .....๙๓.....

(๒) ปริมาณน้ำใช้ทุกกิจกรรมในแหล่งกำเนิดมลพิษ (ลบ.ม.).....๑๑,๘๙๐.๖๐.....

(๓) ปริมาณน้ำเสียที่เข้าระบบบำบัดน้ำเสีย (ลบ.ม.) .....๙,๕๑๒.๔๘.....

(๔) การระบายน้ำทิ้งจากระบบบำบัดน้ำเสีย .....ระบาย.....

(๕) ปริมาณสารเคมีหรือสารสกัดชีวภาพที่ใช้ (ลิตรหรือกิโลกรัม) .....๐.....

(๖) การทำงานของระบบบำบัดน้ำเสียและอุปกรณ์

- ระบบบำบัดน้ำเสีย ☑ ปกติ ☐ ผิดปกติ (ระบุ) .....
- เครื่องสูบน้ำ ☑ ปกติ ☐ ผิดปกติ (ระบุ) .....
- เครื่องเติมอากาศ ☑ ปกติ ☐ ผิดปกติ (ระบุ) .....
- เครื่องกวน/ผสมน้ำเสีย ☐ ปกติ ☐ ผิดปกติ (ระบุ) .....
- เครื่องกวน/ผสมสารเคมี ☑ ปกติ ☐ ผิดปกติ (ระบุ) .....
- เครื่องสูบตะกอน ☑ ปกติ ☐ ผิดปกติ (ระบุ) .....
- อื่นๆ ..... ☐ ปกติ ☐ ผิดปกติ (ระบุ) .....

(๗) ปริมาณตะกอนส่วนเกินจากระบบบำบัดน้ำเสียที่นำไปกำจัด (ลบ.ม.) .....๐ ลบ.ม.....
เนื่องจากปริมาณตะกอนยังน้อยจึงหมุนเวียนเข้าระบบบำบัดทั้งหมด.....

(๘) ปัญหา อุปสรรค และแนวทางแก้ไข .....ระหว่างเดินระบบประจำเดือนมกราคมยังไม่พบปัญหาอุปสรรค.....

คำเตือน ๑. เจ้าของหรือผู้ครอบครองแหล่งกำเนิดมลพิษ ผู้ควบคุมระบบบำบัดน้ำเสีย หรือผู้รับจ้าง ให้บริการบำบัดน้ำเสียผู้ใดไม่จัดเก็บสถิติ ข้อมูล หรือไม่ทำบันทึกหรือรายงานตามมาตรา ๘๐ ต้องระวางโทษจำคุกไม่เกินหนึ่งเดือน หรือปรับไม่เกินหนึ่งหมื่นบาท หรือทั้งจำทั้งปรับตามมาตรา ๑๐๖

๒. ผู้ควบคุมระบบบำบัดน้ำเสียหรือผู้รับจ้างให้บริการบำบัดน้ำเสียผู้ใดทำบันทึกหรือรายงาน โดยแสดงข้อความอันเป็นเท็จ ต้องระวางโทษจำคุกไม่เกินหนึ่งปี หรือปรับไม่เกิน หนึ่งแสนบาท หรือทั้งจำทั้งปรับตามมาตรา ๑๐๗

AMORA BEACH RESORT
PHUKET

แบบบันทึกรายละเอียดสถิติและข้อมูลแสดงผล

การทำงานของระบบบำบัดน้ำเสีย

(แบบ ทส1 ,ทส2)

ประจำเดือน กุมภาพันธ์ 2569

บริษัท.ภัทรบีช รีสอร์ท จำกัด

(โรงแรม อโมร่าบีช รีสอร์ท)

AMORA BEACH RESORT
PHUKET

บริษัท.ภัทรบีช รีสอร์ท จำกัด (โรงแรม อโมร่าบีช รีสอร์ท)

เลขที่ 322 หมู่ 2 ถนน.ศรีสุนทร ตำบล.เชิงทะเล

อำเภอ.ถลาง จังหวัด.ภูเก็ต 83110

โทรศัพท์ 076-314236-7 เบอร์แฟ็กซ์ 076-271559

เรื่อง ส่งรายงานสรุปผลการทำงานของระบบบำบัดน้ำเสีย แบบ ทส.๑ และ ทส.๒

เรียน นายกองค์การบริหารส่วนท้องถิ่น ตำบลเชิงทะเล

บริษัท ภัทรบีช รีสอร์ท จำกัด(โรงแรม อโมร่า บีช รีสอร์ท)ได้ดำเนินการเก็บสถิติและข้อมูลการจัดทำบันทึกรายละเอียดและรายงานสรุปผลการทำงานของระบบบำบัดน้ำเสียในเขตพื้นที่ของโครงการตามที่ได้กำหนดในมาตรา ๘๐ แห่งพระราชบัญญัติส่งเสริมและรักษาคุณภาพสิ่งแวดล้อมแห่งชาติ พ.ศ ๒๕๓๕

ในการนี้ทางบริษัท.ภัทรบีช รีสอร์ท จำกัด (โรงแรม อโมร่า บีช รีสอร์ท) ของส่งรายงานรายละเอียดสรุปผลการทำงานของระบบบำบัดน้ำเสียของแหล่งกำเนิดมลพิษประจำเดือน กุมภาพันธ์ พ.ศ ๒๕๖๙ จำนวน 1 ฉบับ

จึงเรียนมาเพื่อทราบ

[redacted]

ตัวแทนเจ้า[redacted]พิษ

แบบบันทึกรายละเอียดของสถิติและข้อมูลซึ่งแสดงผลการทำงานของระบบบำบัดน้ำเสีย
ของแหล่งกำเนิดมลพิษ

แหล่งกำเนิดมลพิษ ตั้งอยู่เลขที่ 322 หมู่ที่ 2 ซอย - ถนน ศรีสุนทร แขวง/ตำบล เชิงทะเล เขต/อำเภอ ถลาง จังหวัด ภูเก็ต โทรศัพท์ 076-314236-7 โทรสาร 076-271559 มี คุณ.อมรรัตน์ สิริภัทรวรรณ เป็นเจ้าของหรือผู้ครอบครองแหล่งกำเนิดมลพิษ ประกอบกิจการประเภท ธุรกิจการโรงแรม ทะเบียนเลขที่ 138/ 2554 ใบอนุญาตเลขที่ 12 / 2559 ออกให้โดย กระทรวงมหาดไทย หมดอายุ วันที่ 31 เดือน ธันวาคม 2563

ซึ่งมีแผนผังแสดงการทำงานของระบบบำบัดน้ำเสีย ดังนี้

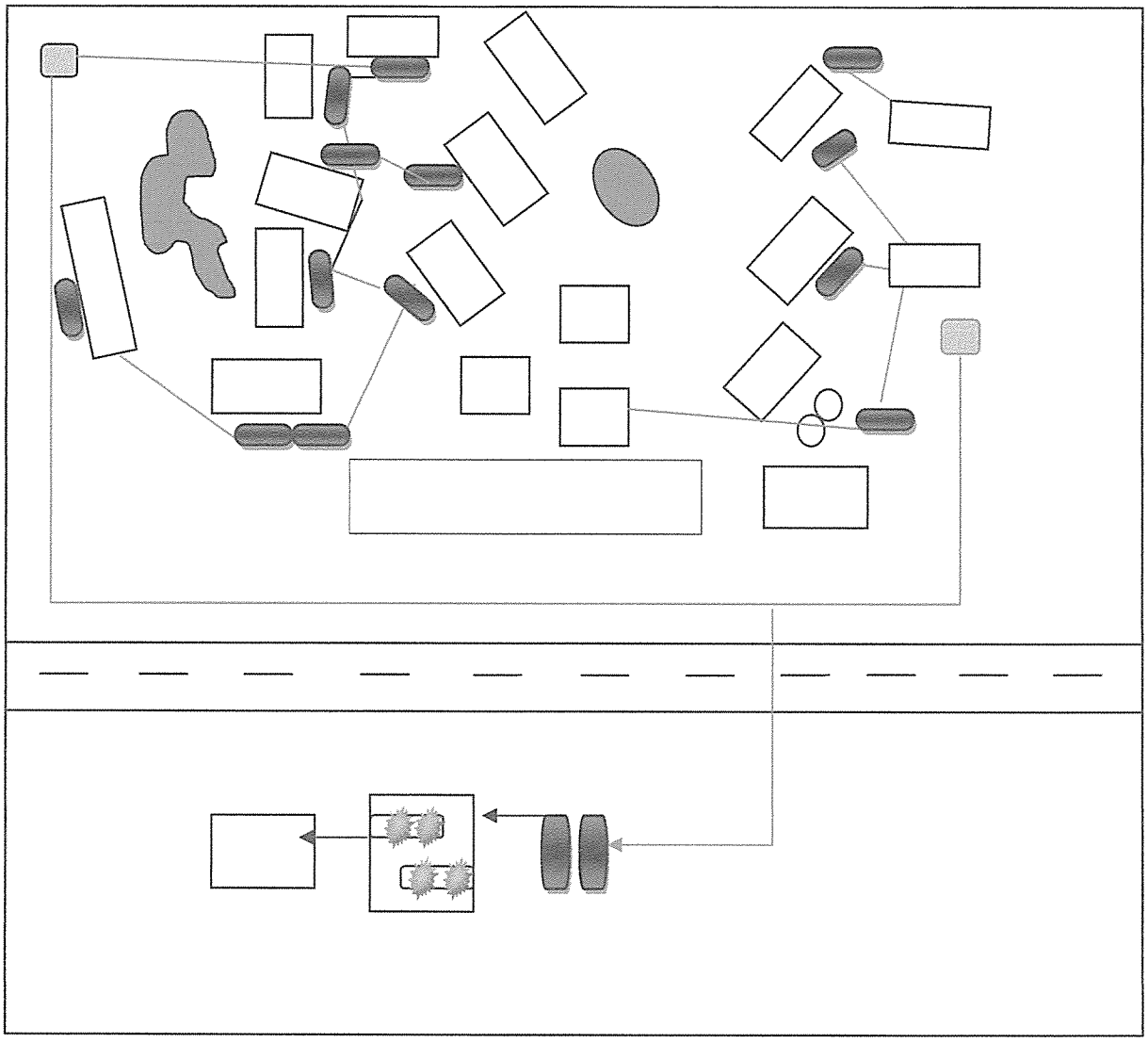

ได้จัดเก็บสถิติและข้อมูลแสดงผลการทำงานของระบบบำบัดน้ำเสียปรากฏตามตาราง ดังนี้

วัน เดือน ปี	สถิติและข้อมูลที่เก็บจากแหล่งกำเนิดมลพิษ														ลายมือชื่อ ผู้บันทึก
	ปริมาณการใช้ไฟฟ้าของระบบบำบัดน้ำเสีย (หน่วย)	ปริมาณน้ำใช้ในทุกกิจกรรมของแหล่งกำเนิดมลพิษ (ลบ.ม.)	ปริมาณน้ำเสียที่เข้าระบบบำบัดน้ำเสีย (ลบ.ม.)	การระบายน้ำทิ้งจากระบบบำบัดน้ำเสีย (ระบาย/ไม่ระบาย)	ปริมาณสารเคมีหรือสารสกัดชีวภาพที่ใช้ (ชื่อ/ปริมาณ) (ลิตรหรือกิโลกรัม)	การทำงานของระบบบำบัดน้ำเสีย							ปริมาณตะกอนส่วนเกินที่เกิดขึ้นจากระบบบำบัดน้ำเสียที่นำไปกำจัด (ลบ.ม.)	ปัญหาอุปสรรคและแนวทางแก้ไข	
						ระบบบำบัดน้ำเสีย (ปกติ/ผิดปกติ)	เครื่องสูบน้ำ (ปกติ/ผิดปกติ)	เครื่องเติมอากาศ (ปกติ/ผิดปกติ)	เครื่องกวน/ผสมน้ำเสีย (ปกติ/ผิดปกติ)	เครื่องกวน/ผสมสารเคมี (ปกติ/ผิดปกติ)	เครื่องสูบตะกอน (ปกติ/ผิดปกติ)	อื่น ๆ (ระบุ) (ปกติ/ผิดปกติ)			
1/2/69	3.0	383.00	306.40	206.40		ปกติ	ปกติ	ปกติ	ปกติ	ปกติ	ปกติ				อินทร์ทอน
2/2/69	3.0	397.00	317.60	217.60		ปกติ	ปกติ	ปกติ	ปกติ	ปกติ	ปกติ				อินทร์ทอน
3/2/69	3.0	411.00	328.80	228.80		ปกติ	ปกติ	ปกติ	ปกติ	ปกติ	ปกติ				อินทร์ทอน
4/2/69	3.0	418.00	334.40	234.40		ปกติ	ปกติ	ปกติ	ปกติ	ปกติ	ปกติ				อินทร์ทอน
5/2/69	3.0	372.00	297.60	197.60		ปกติ	ปกติ	ปกติ	ปกติ	ปกติ	ปกติ				อินทร์ทอน
6/2/69	3.0	360.00	288.00	188.00		ปกติ	ปกติ	ปกติ	ปกติ	ปกติ	ปกติ				อินทร์ทอน
7/2/69	3.0	336.00	268.80	168.80		ปกติ	ปกติ	ปกติ	ปกติ	ปกติ	ปกติ				อินทร์ทอน
8/2/69	3.0	359.00	287.20	187.20		ปกติ	ปกติ	ปกติ	ปกติ	ปกติ	ปกติ				อินทร์ทอน
9/2/69	3.0	367.00	293.60	193.60		ปกติ	ปกติ	ปกติ	ปกติ	ปกติ	ปกติ				อินทร์ทอน
10/2/69	3.0	367.00	293.60	193.60		ปกติ	ปกติ	ปกติ	ปกติ	ปกติ	ปกติ				อินทร์ทอน
11/2/69	3.0	400.00	320.00	220.00		ปกติ	ปกติ	ปกติ	ปกติ	ปกติ	ปกติ				อินทร์ทอน
12/2/69	3.0	358.00	286.40	186.40		ปกติ	ปกติ	ปกติ	ปกติ	ปกติ	ปกติ				อินทร์ทอน
13/2/69	3.0	371.00	296.80	196.80		ปกติ	ปกติ	ปกติ	ปกติ	ปกติ	ปกติ				อินทร์ทอน
14/2/69	3.0	383.00	306.40	206.40		ปกติ	ปกติ	ปกติ	ปกติ	ปกติ	ปกติ				อินทร์ทอน
15/2/69	3.0	394.00	315.20	215.20		ปกติ	ปกติ	ปกติ	ปกติ	ปกติ	ปกติ				อินทร์ทอน

วัน เดือน ปี	สถิติและข้อมูลที่เก็บจากแหล่งกำเนิดมลพิษ														ลายมือชื่อ ผู้บันทึก
	ปริมาณการใช้ไฟฟ้าของระบบบำบัดน้ำเสีย (หน่วย)	ปริมาณน้ำใช้ในทุกกิจกรรมของแหล่งกำเนิดมลพิษ (ลบ.ม.)	ปริมาณน้ำเสียที่เข้าระบบบำบัดน้ำเสีย (ลบ.ม.)	การระบายน้ำทิ้งจากระบบบำบัดน้ำเสีย (ระบาย/ไม่ระบาย)	ปริมาณสารเคมีหรือสารสกัดชีวภาพที่ใช้ (ชื่อ/ปริมาณ) (ลิตรหรือกิโลกรัม)	การทำงานของระบบบำบัดน้ำเสีย							ปริมาณตะกอนส่วนเกินที่เกิดขึ้นจากระบบบำบัดน้ำเสียที่นำไปกำจัด (ลบ.ม.)	ปัญหาอุปสรรคและแนวทางแก้ไข	
						ระบบบำบัดน้ำเสีย (ปกติ/ผิดปกติ)	เครื่องสูบน้ำ (ปกติ/ผิดปกติ)	เครื่องเติมอากาศ (ปกติ/ผิดปกติ)	เครื่องกวน/ผสมน้ำเสีย (ปกติ/ผิดปกติ)	เครื่องกวน/ผสมสารเคมี (ปกติ/ผิดปกติ)	เครื่องสูบตะกอน (ปกติ/ผิดปกติ)	อื่น ๆ (ระบุ) (ปกติ/ผิดปกติ)			
16/2/69	3.0	370.00	296.00	196.00		ปกติ	ปกติ	ปกติ	ปกติ	ปกติ	ปกติ				อินทร์ทอน
17/2/69	3.0	350.00	280.00	180.00		ปกติ	ปกติ	ปกติ	ปกติ	ปกติ	ปกติ				อินทร์ทอน
18/2/69	3.0	386.00	308.80	208.80		ปกติ	ปกติ	ปกติ	ปกติ	ปกติ	ปกติ				อินทร์ทอน
19/2/69	3.0	403.00	322.40	222.40		ปกติ	ปกติ	ปกติ	ปกติ	ปกติ	ปกติ				อินทร์ทอน
20/2/69	3.0	418.00	334.40	234.40		ปกติ	ปกติ	ปกติ	ปกติ	ปกติ	ปกติ				อินทร์ทอน
21/2/69	3.0	414.00	331.20	231.20		ปกติ	ปกติ	ปกติ	ปกติ	ปกติ	ปกติ				อินทร์ทอน
22/2/69	3.0	541.00	360.80	260.80		ปกติ	ปกติ	ปกติ	ปกติ	ปกติ	ปกติ				อินทร์ทอน
23/2/69	3.0	483.00	386.40	286.40		ปกติ	ปกติ	ปกติ	ปกติ	ปกติ	ปกติ				อินทร์ทอน
24/2/69	3.0	463.00	370.40	270.80		ปกติ	ปกติ	ปกติ	ปกติ	ปกติ	ปกติ				อินทร์ทอน
25/2/69	3.0	471.00	376.80	276.80		ปกติ	ปกติ	ปกติ	ปกติ	ปกติ	ปกติ				อินทร์ทอน
26/2/69	3.0	466.00	372.80	272.80		ปกติ	ปกติ	ปกติ	ปกติ	ปกติ	ปกติ				อินทร์ทอน
27/2/69	3.0	437.00	349.60	249.60		ปกติ	ปกติ	ปกติ	ปกติ	ปกติ	ปกติ				อินทร์ทอน
28/2/69	3.0	474.00	379.20	279.20		ปกติ	ปกติ	ปกติ	ปกติ	ปกติ	ปกติ				อินทร์ทอน

หมายเหตุ ๑. ให้กรอกสถิติและข้อมูลเฉพาะในกรณีที่มีสถิติและข้อมูลนั้น ๆ ในแต่ละวัน

๒. ในกรณีระบบบำบัดน้ำเสียที่มีการติดตั้งเครื่องตรวจวัดคุณภาพน้ำทิ้งแบบอัตโนมัติ ให้แนบผลการตรวจวัดคุณภาพน้ำทิ้งทุกวันแยกตามพารามิเตอร์ที่ตรวจวัด และทำการสรุปผลเป็นสถิติและข้อมูลรายเดือน

ขอรับรอง[redacted]ถูกต้องทุกประการ

.....[redacted]..เจ้าของหรือผู้ครอบครองแหล่งกำเนิดมลพิษ

(.....[redacted].)

.....[redacted].ผู้ควบคุมระบบบำบัดน้ำเสีย

(.....บริ[redacted]

ใบอนุญาต[redacted]..... หมดอายุ ....๓๐ กันยายน ๒๕๗๓....

ออกให้โดย .....องค์การบริหารส่วนตำบลเชิงทะเล.....

.....ผู้รับจ้างให้บริการบำบัดน้ำเสีย

(.....)

ใบอนุญาตเลขที่ ..... หมดอายุ .....

ออกให้โดย .....

แบบ ทส. ๒

รายงานสรุปผลการทำงานของระบบบำบัดน้ำเสีย

๑. ข้อมูลทั่วไป

แหล่งกำเนิดมลพิษ ตั้งอยู่เลขที่ ๓๓๒ หมู่ที่ ๒ ซอย ..... ถนน ศรีสุนทร แขวง/ตำบล เชิงทะเล เขต/อำเภอ ถลาง จังหวัด ภูเก็ต โทรศัพท์ ๐๗๖-๓๑๔๒๓๖-๗ โทรสาร ๐๗๖-๒๗๑๕๕๙ มี นางอมรรัตน์ สิริภัทราวรรณ เป็นเจ้าของหรือผู้ครอบครองแหล่งกำเนิดมลพิษ ประกอบกิจการประเภท ธุรกิจโรงแรม ใบอนุญาตเลขที่ (ถ้ามี) ๒๙๖/๒๕๖๔ ออกให้โดย จังหวัดภูเก็ต หมดอายุ .....

ในการนี้ขอรายงานสรุปผลการทำงานของระบบบำบัดน้ำเสียของแหล่งกำเนิดมลพิษสำหรับเดือน กุมภาพันธ์ พ.ศ [redacted] ตรา ๘๐ แห่งพระราชบัญญัติส่งเสริมและรักษาคุณภาพสิ่งแวดล้อ[redacted]

.....[redacted]เจ้าของหรือผู้ครอบครองแหล่งกำเนิดมลพิษ

(.....นา[redacted].) กรรมการผู้มีอำนาจ

.....[redacted]ผู้ควบคุมระบบบำบัดน้ำเสีย สชวท.6620201001

(.....บริษัท[redacted]

ใบอนุญาตเลข[redacted]... หมดอายุ ....๓๐ กันยายน ๒๕๗๓....

ออกให้โดย .....องค์การบริหารส่วนตำบลเชิงทะเล.....

.....ผู้รับจ้างให้บริการบำบัดน้ำเสีย

(.....)

ใบอนุญาตเลขที่ ..... หมดอายุ .....

ออกให้โดย .....

๒. ข้อมูลเกี่ยวกับระบบบำบัดน้ำเสีย และแหล่งรองรับน้ำทิ้ง

(๑) ประเภท/ชนิดของระบบบำบัดน้ำเสีย .....Activated Sludge ..... ความสามารถในการรองรับน้ำเสียของระบบบำบัดน้ำเสีย..... ๒๐๐ .....ลบ.ม./วัน

(๒) การทำงานของระบบบำบัดน้ำเสีย ☑ แบบต่อเนื่อง ...๒๔... ชั่วโมง/วัน

☐ แบบไม่ต่อเนื่อง (ระบุ) .....

(๓) อุปกรณ์และเครื่องมือที่ใช้ในระบบบำบัดน้ำเสีย ☑ เครื่องสูบน้ำ ☑ เครื่องเติมอากาศ

☐ เครื่องกวน/ผสมน้ำเสีย ☐ เครื่องกวน/ผสมสารเคมี

☑ เครื่องสูบตะกอน ☐ อื่น ๆ (ระบุ) .....

(๔) แหล่งรองรับน้ำทิ้ง (ระบุ) .....ลำรางสาธารณะ.....

(๕) วิธีจัดการตะกอนที่เกิดขึ้นจากระบบบำบัดน้ำเสียและวิธีการกำจัด .....ส่งกำจัดกับรถดูดส้วมที่ได้รับอนุญาตจากท้องถิ่น.....

๓. สรุปผลการทำงานของระบบบำบัดน้ำเสียเป็นรายเดือน

(๑) ปริมาณการใช้ไฟฟ้าของระบบบำบัดน้ำเสีย (หน่วย) .....๘๔.๐.....

(๒) ปริมาณน้ำใช้ทุกกิจกรรมในแหล่งกำเนิดมลพิษ (ลบ.ม.)..... ๑๑,๓๕๒.๐๐.....

(๓) ปริมาณน้ำเสียที่เข้าระบบบำบัดน้ำเสีย (ลบ.ม.) ..... ๙,๐๘๑.๖๐.....

(๔) การระบายน้ำทิ้งจากระบบบำบัดน้ำเสีย .....ระบาย.....

(๕) ปริมาณสารเคมีหรือสารสกัดชีวภาพที่ใช้ (ลิตรหรือกิโลกรัม) .....๐.....

(๖) การทำงานของระบบบำบัดน้ำเสียและอุปกรณ์

- ระบบบำบัดน้ำเสีย ☑ ปกติ ☐ ผิดปกติ (ระบุ) .....
- เครื่องสูบน้ำ ☑ ปกติ ☐ ผิดปกติ (ระบุ) .....
- เครื่องเติมอากาศ ☑ ปกติ ☐ ผิดปกติ (ระบุ) .....
- เครื่องกวน/ผสมน้ำเสีย ☑ ปกติ ☐ ผิดปกติ (ระบุ) .....
- เครื่องกวน/ผสมสารเคมี ☑ ปกติ ☐ ผิดปกติ (ระบุ) .....
- เครื่องสูบตะกอน ☑ ปกติ ☐ ผิดปกติ (ระบุ) .....
- อื่นๆ ..... ☐ ปกติ ☐ ผิดปกติ (ระบุ) .....

(๗) ปริมาณตะกอนส่วนเกินจากระบบบำบัดน้ำเสียที่นำไปกำจัด (ลบ.ม.) .....๐ ลบ.ม.....
เนื่องจากปริมาณตะกอนยังน้อยจึงหมุนเวียนเข้าระบบบำบัดทั้งหมด.....

(๘) ปัญหา อุปสรรค และแนวทางแก้ไข .....ระหว่างเดินระบบประจำเดือนกุมภาพันธ์ยังไม่พบปัญหาอุปสรรค.....

คำเตือน ๑. เจ้าของหรือผู้ครอบครองแหล่งกำเนิดมลพิษ ผู้ควบคุมระบบบำบัดน้ำเสีย หรือผู้รับจ้าง ให้บริการบำบัดน้ำเสียผู้ใดไม่จัดเก็บสถิติ ข้อมูล หรือไม่ทำบันทึกหรือรายงานตามมาตรา ๘๐ ต้องระวางโทษจำคุกไม่เกินหนึ่งเดือน หรือปรับไม่เกินหนึ่งหมื่นบาท หรือทั้งจำทั้งปรับตามมาตรา ๑๐๖

๒. ผู้ควบคุมระบบบำบัดน้ำเสียหรือผู้รับจ้างให้บริการบำบัดน้ำเสียผู้ใดทำบันทึกหรือรายงาน โดยแสดงข้อความอันเป็นเท็จ ต้องระวางโทษจำคุกไม่เกินหนึ่งปี หรือปรับไม่เกิน หนึ่งแสนบาท หรือทั้งจำทั้งปรับตามมาตรา ๑๐๗

AMORA BEACH RESORT
PHUKET

แบบบันทึกรายละเอียดสถิติและข้อมูลแสดงผล
การทำงานของระบบบำบัดน้ำเสีย
(แบบ ทส1 ,ทส2)
ประจำเดือน มีนาคม 2569

บริษัท.ภัทรบีช รีสอร์ท จำกัด

(โรงแรม อโมร่าบีช รีสอร์ท)

AMORA BEACH RESORT
PHUKET

บริษัท.ภัทรบีช รีสอร์ท จำกัด (โรงแรม อโมร่าบีช รีสอร์ท)

เลขที่ 322 หมู่ 2 ถนน.ศรีสุนทร ตำบล.เชิงทะเล

อำเภอ.ถลาง จังหวัด.ภูเก็ต 83110

โทรศัพท์ 076-314236-7 เบอร์แฟ็กซ์ 076-271559

เรื่อง ส่งรายงานสรุปผลการทำงานของระบบบำบัดน้ำเสีย แบบ ทส.๑ และ ทส.๒

เรียน นายกองค์การบริหารส่วนท้องถิ่น ตำบลเชิงทะเล

บริษัท ภัทรบีช รีสอร์ท จำกัด(โรงแรม อโมร่า บีช รีสอร์ท)ได้ดำเนินการเก็บสถิติและข้อมูลการจัดทำบันทึกรายละเอียดและรายงานสรุปผลการทำงานของระบบบำบัดน้ำเสียในเขตพื้นที่ของโครงการตามที่ได้กำหนดในมาตรา ๘๐ แห่งพระราชบัญญัติส่งเสริมและรักษาคุณภาพสิ่งแวดล้อมแห่งชาติ พ.ศ ๒๕๓๕

ในการนี้ทางบริษัท.ภัทรบีช รีสอร์ท จำกัด (โรงแรม อโมร่า บีช รีสอร์ท) ของส่งรายงานรายละเอียดสรุปผลการทำงานของระบบบำบัดน้ำเสียของแหล่งกำเนิดมลพิษประจำเดือน มีนาคม พ.ศ ๒๕๖๙ จำนวน 1 ฉบับ

...[redacted]

ตัวแทนเจ้าของผู้ครอบครองแหล่งกำเนิดมลพิษ

แบบบันทึกรายละเอียดของสถิติและข้อมูลซึ่งแสดงผลการทำงานของระบบบำบัดน้ำเสีย
ของแหล่งกำเนิดมลพิษ

แหล่งกำเนิดมลพิษ ตั้งอยู่เลขที่ 322 หมู่ที่ 2 ซอย - ถนน ศรีสุนทร แขวง/ตำบล เชิงทะเล เขต/อำเภอ ถลาง จังหวัด ภูเก็ต โทรศัพท์ 076-314236-7 โทรสาร 076-271559 มี คุณ.อมรรัตน์ สิริภัทรวรรณ เป็นเจ้าของหรือผู้ครอบครองแหล่งกำเนิดมลพิษ ประกอบกิจการประเภท ธุรกิจการโรงแรม ทะเบียนเลขที่ 138/ 2554 ใบอนุญาตเลขที่ 12 / 2559 ออกให้โดย กระทรวงมหาดไทย หมดอายุ วันที่ 31 เดือน ธันวาคม 2563

ซึ่งมีแผนผังแสดงการทำงานของระบบบำบัดน้ำเสีย ดังนี้

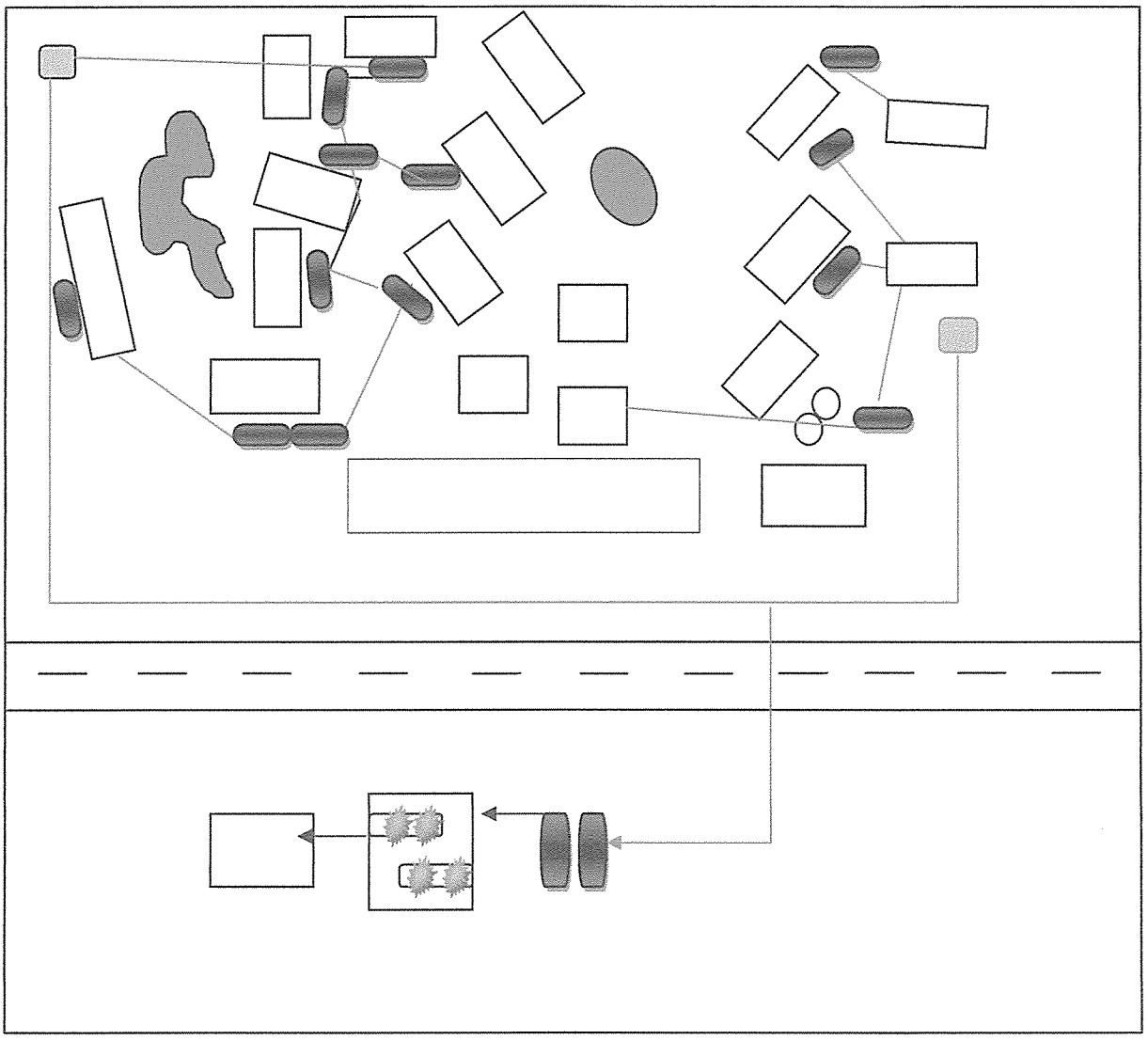

ได้จัดเก็บสถิติและข้อมูลแสดงผลการทำงานของระบบบำบัดน้ำเสียปรากฏตามตาราง ดังนี้

วัน เดือน ปี	สถิติและข้อมูลที่เก็บจากแหล่งกำเนิดมลพิษ														ลายมือชื่อ ผู้บันทึก
	ปริมาณการใช้ไฟฟ้าของระบบบำบัดน้ำเสีย (หน่วย)	ปริมาณน้ำใช้ในทุกกิจกรรมของแหล่งกำเนิดมลพิษ (ลบ.ม.)	ปริมาณน้ำเสียที่เข้าระบบบำบัดน้ำเสีย (ลบ.ม.)	การระบายน้ำทิ้งจากระบบบำบัดน้ำเสีย (ระบาย/ไม่ระบาย)	ปริมาณสารเคมีหรือสารสกัดชีวภาพที่ใช้ (ชื่อ/ปริมาณ) (ลิตรหรือกิโลกรัม)	การทำงานของระบบบำบัดน้ำเสีย							ปริมาณตะกอนส่วนเกินที่เกิดขึ้นจากระบบบำบัดน้ำเสียที่นำไปกำจัด (ลบ.ม.)	ปัญหาอุปสรรคและแนวทางแก้ไข	
						ระบบบำบัดน้ำเสีย (ปกติ/ผิดปกติ)	เครื่องสูบน้ำ (ปกติ/ผิดปกติ)	เครื่องเติมอากาศ (ปกติ/ผิดปกติ)	เครื่องกวน/ผสมน้ำเสีย (ปกติ/ผิดปกติ)	เครื่องกวน/ผสมสารเคมี (ปกติ/ผิดปกติ)	เครื่องสูบตะกอน (ปกติ/ผิดปกติ)	อื่น ๆ (ระบุ) (ปกติ/ผิดปกติ)			
1/3/69	3.0	472	377.60	277.60		ปกติ	ปกติ	ปกติ	ปกติ	ปกติ	ปกติ				อินทร์ทอน
2/3/69	3.0	374	299.20	199.20		ปกติ	ปกติ	ปกติ	ปกติ	ปกติ	ปกติ				อินทร์ทอน
3/3/69	3.0	360	288.00	188.00		ปกติ	ปกติ	ปกติ	ปกติ	ปกติ	ปกติ				อินทร์ทอน
4/3/69	3.0	335	268.00	168.00		ปกติ	ปกติ	ปกติ	ปกติ	ปกติ	ปกติ				อินทร์ทอน
5/3/69	3.0	357	285.60	185.60		ปกติ	ปกติ	ปกติ	ปกติ	ปกติ	ปกติ				อินทร์ทอน
6/3/69	3.0	339	271.20	171.20		ปกติ	ปกติ	ปกติ	ปกติ	ปกติ	ปกติ				อินทร์ทอน
7/3/69	3.0	343	274.40	174.40		ปกติ	ปกติ	ปกติ	ปกติ	ปกติ	ปกติ				อินทร์ทอน
8/3/69	3.0	328	262.40	162.40		ปกติ	ปกติ	ปกติ	ปกติ	ปกติ	ปกติ				อินทร์ทอน
9/3/69	3.0	324	259.20	159.20		ปกติ	ปกติ	ปกติ	ปกติ	ปกติ	ปกติ				อินทร์ทอน
10/3/69	3.0	368	294.40	194.40		ปกติ	ปกติ	ปกติ	ปกติ	ปกติ	ปกติ				อินทร์ทอน
11/3/69	3.0	329	263.20	163.20		ปกติ	ปกติ	ปกติ	ปกติ	ปกติ	ปกติ				อินทร์ทอน
12/3/69	3.0	322	257.60	157.60		ปกติ	ปกติ	ปกติ	ปกติ	ปกติ	ปกติ				อินทร์ทอน
13/3/69	3.0	345	276.00	176.00		ปกติ	ปกติ	ปกติ	ปกติ	ปกติ	ปกติ				อินทร์ทอน
14/3/69	3.0	319	255.20	155.20		ปกติ	ปกติ	ปกติ	ปกติ	ปกติ	ปกติ				อินทร์ทอน
15/3/69	3.0	361	288.80	188.80		ปกติ	ปกติ	ปกติ	ปกติ	ปกติ	ปกติ				อินทร์ทอน

วัน เดือน ปี	สถิติและข้อมูลที่เก็บจากแหล่งกำเนิดมลพิษ															ลายมือชื่อ ผู้บันทึก
	ปริมาณการใช้ไฟฟ้าของระบบบำบัดน้ำเสีย (หน่วย)	ปริมาณน้ำใช้ในทุกกิจกรรมของแหล่งกำเนิดมลพิษ (ลบ.ม.)	ปริมาณน้ำเสียที่เข้าระบบบำบัดน้ำเสีย (ลบ.ม.)	การระบายน้ำทิ้งจากระบบบำบัดน้ำเสีย (ระบาย/ไม่ระบาย)	ปริมาณสารเคมีหรือสารสกัดชีวภาพที่ใช้ (ชื่อ/ปริมาณ) (ลิตรหรือกิโลกรัม)	การทำงานของระบบบำบัดน้ำเสีย							ปริมาณตะกอนส่วนเกินที่เกิดขึ้นจากระบบบำบัดน้ำเสียที่นำไปกำจัด (ลบ.ม.)	ปัญหาอุปสรรคและแนวทางแก้ไข	
						ระบบบำบัดน้ำเสีย (ปกติ/ผิดปกติ)	เครื่องสูบน้ำ (ปกติ/ผิดปกติ)	เครื่องเติมอากาศ (ปกติ/ผิดปกติ)	เครื่องกวน/ผสมน้ำเสีย (ปกติ/ผิดปกติ)	เครื่องกวน/ผสมสารเคมี (ปกติ/ผิดปกติ)	เครื่องสูบตะกอน (ปกติ/ผิดปกติ)	อื่น ๆ (ระบุ) (ปกติ/ผิดปกติ)			
16/3/69	3.0	411.00	328.80	228.80		ปกติ	ปกติ	ปกติ	ปกติ	ปกติ	ปกติ				อินทร์ทอน
17/3/69	3.0	347.00	277.60	177.60		ปกติ	ปกติ	ปกติ	ปกติ	ปกติ	ปกติ				อินทร์ทอน
18/3/69	3.0	295.00	236.00	136.00		ปกติ	ปกติ	ปกติ	ปกติ	ปกติ	ปกติ				อินทร์ทอน
19/3/69	3.0	351.00	280.80	180.80		ปกติ	ปกติ	ปกติ	ปกติ	ปกติ	ปกติ				อินทร์ทอน
20/3/69	3.0	342.00	273.60	173.60		ปกติ	ปกติ	ปกติ	ปกติ	ปกติ	ปกติ				อินทร์ทอน
21/3/69	3.0	350.00	280.00	180.00		ปกติ	ปกติ	ปกติ	ปกติ	ปกติ	ปกติ				อินทร์ทอน
22/3/69	3.0	356.00	284.80	184.80		ปกติ	ปกติ	ปกติ	ปกติ	ปกติ	ปกติ				อินทร์ทอน
23/3/69	3.0	379.00	303.20	203.20		ปกติ	ปกติ	ปกติ	ปกติ	ปกติ	ปกติ				อินทร์ทอน
24/3/69	3.0	341.00	272.80	172.80		ปกติ	ปกติ	ปกติ	ปกติ	ปกติ	ปกติ				อินทร์ทอน
25/3/69	3.0	316.00	252.80	152.80		ปกติ	ปกติ	ปกติ	ปกติ	ปกติ	ปกติ				อินทร์ทอน
26/3/69	3.0	350.00	280.00	180.00		ปกติ	ปกติ	ปกติ	ปกติ	ปกติ	ปกติ				อินทร์ทอน
27/3/69	3.0	361.00	288.80	188.80		ปกติ	ปกติ	ปกติ	ปกติ	ปกติ	ปกติ				อินทร์ทอน
28/3/69	3.0	397.000	317.60	217.80		ปกติ	ปกติ	ปกติ	ปกติ	ปกติ	ปกติ				อินทร์ทอน
29/3/69	3.0	381.00	304.80	204.80		ปกติ	ปกติ	ปกติ	ปกติ	ปกติ	ปกติ				อินทร์ทอน
30/3/69	3.0	424.00	339.20	239.20		ปกติ	ปกติ	ปกติ	ปกติ	ปกติ	ปกติ				อินทร์ทอน
31/3/69	3.0	405.00	324.00	224.00		ปกติ	ปกติ	ปกติ	ปกติ	ปกติ	ปกติ				อินทร์ทอน

หมายเหตุ ๑. ให้กรอกสถิติและข้อมูลเฉพาะในกรณีที่มีสถิติและข้อมูลนั้น ๆ ในแต่ละวัน

๒. ในกรณีระบบบำบัดน้ำเสียที่มีการติดตั้งเครื่องตรวจวัดคุณภาพน้ำทิ้งแบบอัตโนมัติ ให้แนบผลการตรวจวัดคุณภาพน้ำทิ้งทุกวันแยกตามพารามิเตอร์ที่ตรวจวัด และทำการสรุปผลเป็นสถิติและข้อมูลรายเดือน

[redacted]

ขอรับรอง[redacted]รางข้างต้นถูกต้องทุกประการ

.....[redacted]..เจ้าของหรือผู้ครอบครองแหล่งกำเนิดมลพิษ

(.....[redacted]..)

.....[redacted]..ผู้ควบคุมระบบบำบัดน้ำเสีย

(.....บริ[redacted]

ใบอนุญาตเลขที่ .....๐๘๓๕๕๖๘๐๐๕๔๕๔..... หมดอายุ ....๓๐ กันยายน ๒๕๗๓....

ออกให้โดย .....องค์การบริหารส่วนตำบลเชิงทะเล.....

.....ผู้รับจ้างให้บริการบำบัดน้ำเสีย

(.....)

ใบอนุญาตเลขที่ ..... หมดอายุ .....

ออกให้โดย .....

แบบ ทส. ๒

รายงานสรุปผลการทำงานของระบบบำบัดน้ำเสีย

๑. ข้อมูลทั่วไป

แหล่งกำเนิดมลพิษ ตั้งอยู่เลขที่ ๓๒๒ หมู่ที่ ๒ ซอย .....
ถนน ศรีสุนทร แขวง/ตำบล เชิงทะเล เขต/อำเภอ กลาง
จังหวัด ภูเก็ต โทรศัพท์ ๐๗๖-๓๑๔๒๓๖-๗ โทรสาร ๐๗๖-๒๗๑๕๕๙
มี นางอมรรัตน์ สิริภัทราวรรณ เป็นเจ้าของหรือผู้ครอบครองแหล่งกำเนิดมลพิษ
ประกอบกิจการประเภท ธุรกิจโรงแรม
ใบอนุญาตเลขที่ (ถ้ามี) ๑๓๘/๒๕๕๔ ออกให้โดย จังหวัดภูเก็ต หมดอายุ ๓๑ ธันวาคม ๒๕๖๓

ในการนี้ขอร[redacted]บบำบัดน้ำเสียของแหล่งกำเนิดมลพิษสำหรับ
เดือน มีนาคม พ.ศ [redacted]มาตรา ๘๐ แห่งพระราชบัญญัติส่งเสริมและ
รักษาคุณภาพสิ่งแวด[redacted]

.....[redacted]....เจ้าของหรือผู้ครอบครองแหล่งกำเนิดมลพิษ
(.....น[redacted]....) กรรมการผู้มีอำนาจ
.....[redacted]...ผู้ควบคุมระบบบำบัดน้ำเสีย สชวท.6620201001
(.....บริษั[redacted].)

ใบอนุญาตเลขที่ .....๐๘๓๕๕๖๘๐๐๕๔๕๔..... หมดอายุ ....๓๐ กันยายน ๒๕๗๓....
ออกให้โดย .....องค์การบริหารส่วนตำบลเชิงทะเล.....
.....ผู้รับจ้างให้บริการบำบัดน้ำเสีย
(.....)
ใบอนุญาตเลขที่ ..... หมดอายุ .....
ออกให้โดย .....

๒. ข้อมูลเกี่ยวกับระบบบำบัดน้ำเสีย และแหล่งรองรับน้ำทิ้ง

(๑) ประเภท/ชนิดของระบบบำบัดน้ำเสีย .....Activated Sludge .....
ความสามารถในการรองรับน้ำเสียของระบบบำบัดน้ำเสีย..... ๒๐๐ .....ลบ.ม./วัน
(๒) การทำงานของระบบบำบัดน้ำเสีย ☑ แบบต่อเนื่อง ...๒๔... ชั่วโมง/วัน
☐ แบบไม่ต่อเนื่อง (ระบุ) .....
(๓) อุปกรณ์และเครื่องมือที่ใช้ในระบบบำบัดน้ำเสีย ☑ เครื่องสูบน้ำ ☑ เครื่องเติมอากาศ
☐ เครื่องกวน/ผสมน้ำเสีย ☐ เครื่องกวน/ผสมสารเคมี
☑ เครื่องสูบตะกอน ☐ อื่น ๆ (ระบุ) .....
(๔) แหล่งรองรับน้ำทิ้ง (ระบุ) .....ลำรางสาธารณะ.....
(๕) วิธีจัดการตะกอนที่เกิดขึ้นจากระบบบำบัดน้ำเสียและวิธีการกำจัด .....ส่งกำจัดกับรถดูดส้วมที่ได้รับอนุญาตจากท้องถิ่น.....

๓. สรุปผลการทำงานของระบบบำบัดน้ำเสียเป็นรายเดือน

(๑) ปริมาณการใช้ไฟฟ้าของระบบบำบัดน้ำเสีย (หน่วย) ..... ๙๓.๐๐.....

(๒) ปริมาณน้ำใช้ทุกกิจกรรมในแหล่งกำเนิดมลพิษ (ลบ.ม.)..... ๑๑,๐๔๓.๐๐.....

(๓) ปริมาณน้ำเสียที่เข้าระบบบำบัดน้ำเสีย (ลบ.ม.) ..... ๘,๘๓๔.๔๐.....

(๔) การระบายน้ำทิ้งจากระบบบำบัดน้ำเสีย .....ระบาย.....

(๕) ปริมาณสารเคมีหรือสารสกัดชีวภาพที่ใช้ (ลิตรหรือกิโลกรัม) .....๐.....

(๖) การทำงานของระบบบำบัดน้ำเสียและอุปกรณ์

- ระบบบำบัดน้ำเสีย ☑ ปกติ ☐ ผิดปกติ (ระบุ) .....
- เครื่องสูบน้ำ ☑ ปกติ ☐ ผิดปกติ (ระบุ) .....
- เครื่องเติมอากาศ ☑ ปกติ ☐ ผิดปกติ (ระบุ) .....
- เครื่องกวน/ผสมน้ำเสีย ☑ ปกติ ☐ ผิดปกติ (ระบุ) .....
- เครื่องกวน/ผสมสารเคมี ☑ ปกติ ☐ ผิดปกติ (ระบุ) .....
- เครื่องสูบตะกอน ☑ ปกติ ☐ ผิดปกติ (ระบุ) .....
- อื่นๆ ..... ☐ ปกติ ☐ ผิดปกติ (ระบุ) .....

(๗) ปริมาณตะกอนส่วนเกินจากระบบบำบัดน้ำเสียที่นำไปกำจัด (ลบ.ม.) .....๐ ลบ.ม.....
เนื่องจากปริมาณตะกอนยังน้อยจึงหมุนเวียนเข้าระบบบำบัดทั้งหมด.....

(๘) ปัญหา อุปสรรค และแนวทางแก้ไข .....ระหว่างเดินระบบยังไม่พบปัญหาอุปสรรค
.....

คำเตือน ๑. เจ้าของหรือผู้ครอบครองแหล่งกำเนิดมลพิษ ผู้ควบคุมระบบบำบัดน้ำเสีย หรือผู้รับจ้าง ให้บริการบำบัดน้ำเสียผู้ใดไม่จัดเก็บสถิติ ข้อมูล หรือไม่ทำบันทึกหรือรายงานตามมาตรา ๘๐ ต้องระวางโทษจำคุกไม่เกินหนึ่งเดือน หรือปรับไม่เกินหนึ่งหมื่นบาท หรือทั้งจำทั้งปรับตามมาตรา ๑๐๖

๒. ผู้ควบคุมระบบบำบัดน้ำเสียหรือผู้รับจ้างให้บริการบำบัดน้ำเสียผู้ใดทำบันทึกหรือรายงาน โดยแสดงข้อความอันเป็นเท็จ ต้องระวางโทษจำคุกไม่เกินหนึ่งปี หรือปรับไม่เกิน หนึ่งแสนบาท หรือทั้งจำทั้งปรับตามมาตรา ๑๐๗

AMORA BEACH RESORT
PHUKET

แบบบันทึกรายละเอียดสถิติและข้อมูลแสดงผล

การทำงานของระบบบำบัดน้ำเสีย

(แบบ ทส1 ,ทส2)

ประจำเดือน เมษายน 2569

บริษัท.ภัทรบีช รีสอร์ท จำกัด

(โรงแรม อโมร่าบีช รีสอร์ท)

AMORA BEACH RESORT
PHUKET

บริษัท.ภัทรบีช รีสอร์ท จำกัด (โรงแรม อโมร่าบีช รีสอร์ท)

เลขที่ 322 หมู่ 2 ถนน.ศรีสุนทร ตำบล.เชิงทะเล

อำเภอ.ถลาง จังหวัด.ภูเก็ต 83110

โทรศัพท์ 076-314236-7 เบอร์แฟ็กซ์ 076-271559

'อง ส่งรายงานสรุปผลการทำงานของระบบบำบัดน้ำเสีย แบบ ทส.๑ และ ทส.๒

ยน นายกองค์การบริหารส่วนท้องถิ่น ตำบลเชิงทะเล

บริษัท ภัทรบีช รีสอร์ท จำกัด(โรงแรม อโมร่า บีช รีสอร์ท)ได้ดำเนินการเก็บสถิติและข้อมูลการจัดทำบันทึก ายละเอียดและรายงานสรุปผลการทำงานของระบบบำบัดน้ำเสียในเขตพื้นที่ของโครงการตามที่ได้กำหนดในมาตรา ๐ แห่งพระราชบัญญัติส่งเสริมและรักษาคุณภาพสิ่งแวดล้อมแห่งชาติ พ.ศ ๒๕๓๕

ในการนี้ทางบริษัท.ภัทรบีช รีสอร์ท จำกัด (โรงแรม อโมร่า บีช รีสอร์ท) ของส่งรายงานรายละเอียดสรุปผล ารทำงานของระบบบำบัดน้ำเสียของแหล่งกำเนิดมลพิษประจำเดือน เมษายน พ.ศ ๒๕๖๙ จำนวน 1 ฉบับ

[redacted]

ตัวแทนเจ้าของผู้ครอบครองแหล่งกำเนิดมลพิษ

แบบบันทึกรายละเอียดของสถิติและข้อมูลซึ่งแสดงผลการทำงานของระบบบำบัดน้ำเสีย
ของแหล่งกำเนิดมลพิษ

แหล่งกำเนิดมลพิษ ตั้งอยู่เลขที่ 322 หมู่ที่ 2 ซอย - ถนน ศรีสุนทร แขวง/ตำบล เชิงทะเล เขต/อำเภอ ถลาง จังหวัด ภูเก็ต โทรศัพท์ 076-314236-7 โทรสาร 076-271559 มี คุณ.อมรรัตน์ สิริภัทรวรรณ เป็นเจ้าของหรือผู้ครอบครองแหล่งกำเนิดมลพิษ ประกอบกิจการประเภท ธุรกิจการโรงแรม ทะเบียนเลขที่ 138/ 2554 ใบอนุญาตเลขที่ 12 / 2559 ออกให้โดย กระทรวงมหาดไทย หมดอายุ วันที่ 31 เดือน ธันวาคม 2563

ซึ่งมีแผนผังแสดงการทำงานของระบบบำบัดน้ำเสีย ดังนี้

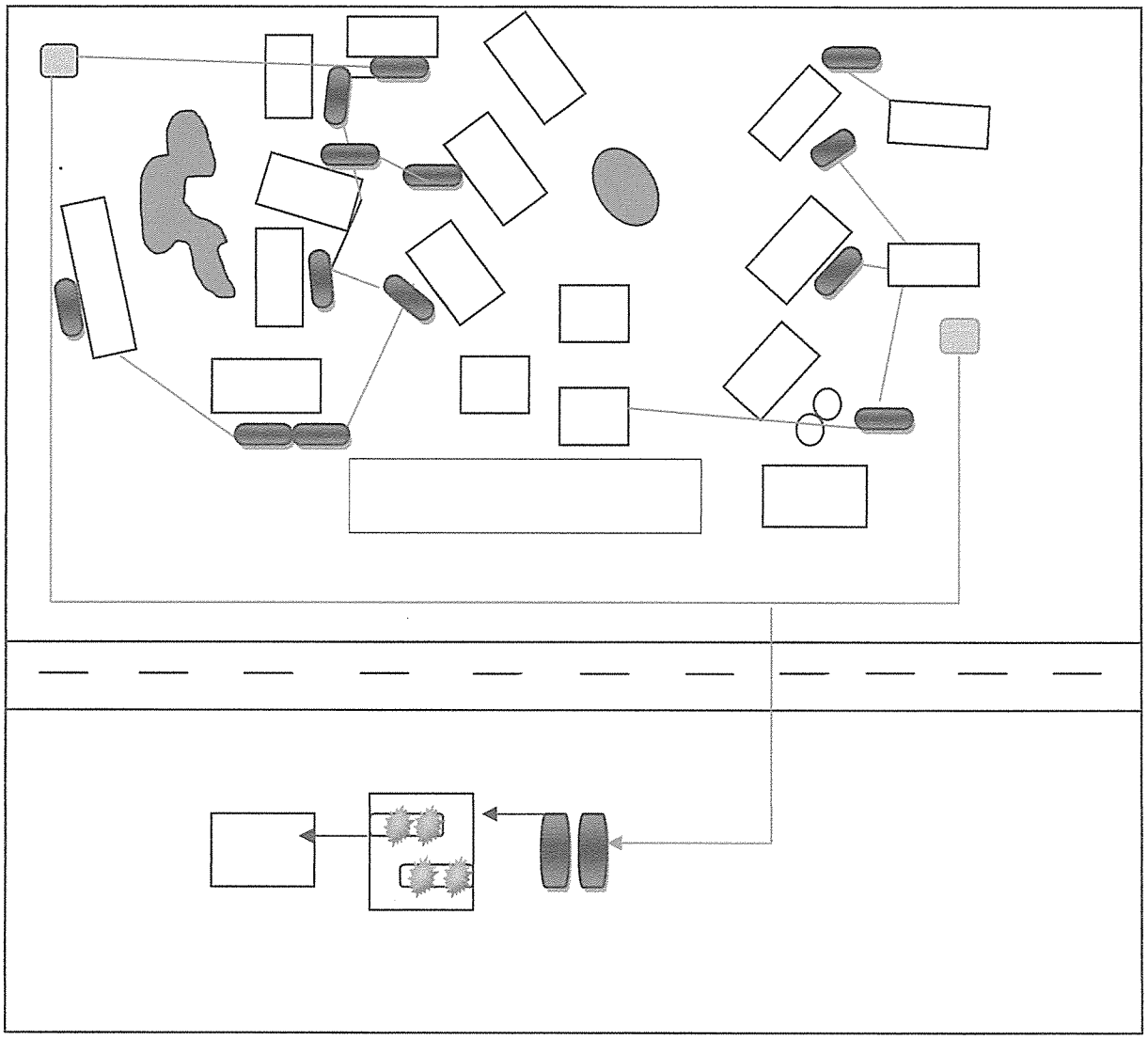

ได้จัดเก็บสถิติและข้อมูลแสดงผลการทำงานของระบบบำบัดน้ำเสียปรากฏตามตาราง ดังนี้

วัน เดือน ปี	สถิติและข้อมูลที่เก็บจากแหล่งกำเนิดมลพิษ														ลายมือชื่อ ผู้บันทึก
	ปริมาณการใช้ไฟฟ้าของระบบบำบัดน้ำเสีย (หน่วย)	ปริมาณน้ำใช้ในทุกกิจกรรมของแหล่งกำเนิดมลพิษ (ลบ.ม.)	ปริมาณน้ำเสียที่เข้าระบบบำบัดน้ำเสีย (ลบ.ม.)	การระบายน้ำทิ้งจากระบบบำบัดน้ำเสีย (ระบาย/ไม่ระบาย)	ปริมาณสารเคมีหรือสารสกัดชีวภาพที่ใช้ (ชื่อ/ปริมาณ) (ลิตรหรือกิโลกรัม)	การทำงานของระบบบำบัดน้ำเสีย							ปริมาณตะกอนส่วนเกินที่เกิดขึ้นจากระบบบำบัดน้ำเสียที่นำไปกำจัด (ลบ.ม.)	ปัญหาอุปสรรคและแนวทางแก้ไข	
						ระบบบำบัดน้ำเสีย (ปกติ/ผิดปกติ)	เครื่องสูบน้ำ (ปกติ/ผิดปกติ)	เครื่องเติมอากาศ (ปกติ/ผิดปกติ)	เครื่องกวน/ผสมน้ำเสีย (ปกติ/ผิดปกติ)	เครื่องกวน/ผสมสารเคมี (ปกติ/ผิดปกติ)	เครื่องสูบตะกอน (ปกติ/ผิดปกติ)	อื่น ๆ (ระบุ) (ปกติ/ผิดปกติ)			
1/4/69	3.0	332.00	265.60	165.60	-	ปกติ	ปกติ	ปกติ	ปกติ	ปกติ	ปกติ	-	-	-	อินทร์ทอน
2/4/69	3.0	309.00	247.20	147.20	-	ปกติ	ปกติ	ปกติ	ปกติ	ปกติ	ปกติ	-	-	-	อินทร์ทอน
3/4/69	3.0	360.00	288.00	188.00	-	ปกติ	ปกติ	ปกติ	ปกติ	ปกติ	ปกติ	-	-	-	อินทร์ทอน
4/4/69	3.0	343.00	274.40	174.40	-	ปกติ	ปกติ	ปกติ	ปกติ	ปกติ	ปกติ	-	-	-	อินทร์ทอน
5/4/69	3.0	345.00	276.00	176.00	-	ปกติ	ปกติ	ปกติ	ปกติ	ปกติ	ปกติ	-	-	-	อินทร์ทอน
6/4/69	3.0	432.00	345.60	245.60	-	ปกติ	ปกติ	ปกติ	ปกติ	ปกติ	ปกติ	-	-	-	อินทร์ทอน
7/4/69	3.0	364.00	291.20	191.20	-	ปกติ	ปกติ	ปกติ	ปกติ	ปกติ	ปกติ	-	-	-	อินทร์ทอน
8/4/69	3.0	337.00	269.60	269.60	-	ปกติ	ปกติ	ปกติ	ปกติ	ปกติ	ปกติ	-	-	-	อินทร์ทอน
9/4/69	3.0	388.00	310.40	210.40	-	ปกติ	ปกติ	ปกติ	ปกติ	ปกติ	ปกติ	-	-	-	อินทร์ทอน
10/4/69	3.0	356.00	284.80	184.80	-	ปกติ	ปกติ	ปกติ	ปกติ	ปกติ	ปกติ	-	-	-	อินทร์ทอน
11/4/69	3.0	371.00	296.80	296.80	-	ปกติ	ปกติ	ปกติ	ปกติ	ปกติ	ปกติ	-	-	-	อินทร์ทอน
12/4/69	3.0	368.00	294.40	294.40	-	ปกติ	ปกติ	ปกติ	ปกติ	ปกติ	ปกติ	-	-	-	อินทร์ทอน
13/4/69	3.0	375.00	300.00	200.00	-	ปกติ	ปกติ	ปกติ	ปกติ	ปกติ	ปกติ	-	-	-	อินทร์ทอน
14/4/69	3.0	392.00	313.60	213.60	-	ปกติ	ปกติ	ปกติ	ปกติ	ปกติ	ปกติ	-	-	-	อินทร์ทอน
15/4/69	3.0	274.00	219.20	119.20	-	ปกติ	ปกติ	ปกติ	ปกติ	ปกติ	ปกติ	-	-	-	อินทร์ทอน

วัน เดือน ปี	สถิติและข้อมูลที่เก็บจากแหล่งกำเนิดมลพิษ														ลายมือชื่อ ผู้บันทึก
	ปริมาณการใช้ไฟฟ้าของระบบบำบัดน้ำเสีย (หน่วย)	ปริมาณน้ำใช้ในทุกกิจกรรมของแหล่งกำเนิดมลพิษ (ลบ.ม.)	ปริมาณน้ำเสียที่เข้าระบบบำบัดน้ำเสีย (ลบ.ม.)	การระบายน้ำทิ้งจากระบบบำบัดน้ำเสีย (ระบาย/ไม่ระบาย)	ปริมาณสารเคมีหรือสารสกัดชีวภาพที่ใช้ (ชื่อ/ปริมาณ) (ลิตรหรือกิโลกรัม)	การทำงานของระบบบำบัดน้ำเสีย							ปริมาณตะกอนส่วนเกินที่เกิดขึ้นจากระบบบำบัดน้ำเสียที่นำไปกำจัด (ลบ.ม.)	ปัญหาอุปสรรคและแนวทางแก้ไข	
						ระบบบำบัดน้ำเสีย (ปกติ/ผิดปกติ)	เครื่องสูบน้ำ (ปกติ/ผิดปกติ)	เครื่องเติมอากาศ (ปกติ/ผิดปกติ)	เครื่องกวน/ผสมน้ำเสีย (ปกติ/ผิดปกติ)	เครื่องกวน/ผสมสารเคมี (ปกติ/ผิดปกติ)	เครื่องสูบตะกอน (ปกติ/ผิดปกติ)	อื่น ๆ (ระบุ) (ปกติ/ผิดปกติ)			
16/4/69	3.0	322.00	257.60	157.60	-	ปกติ	ปกติ	ปกติ	ปกติ	ปกติ	ปกติ	-	-	-	อินทร์ทอน
17/4/69	3.0	323.00	258.40	158.40	-	ปกติ	ปกติ	ปกติ	ปกติ	ปกติ	ปกติ	-	-	-	อินทร์ทอน
18/4/69	3.0	317.00	253.60	153.60	-	ปกติ	ปกติ	ปกติ	ปกติ	ปกติ	ปกติ	-	-	-	อินทร์ทอน
19/4/69	3.0	367.00	293.60	293.60	-	ปกติ	ปกติ	ปกติ	ปกติ	ปกติ	ปกติ	-	-	-	อินทร์ทอน
20/4/69	3.0	305.00	244.00	144.00	-	ปกติ	ปกติ	ปกติ	ปกติ	ปกติ	ปกติ	-	-	-	อินทร์ทอน
21/4/69	3.0	285.00	308.00	208.00	-	ปกติ	ปกติ	ปกติ	ปกติ	ปกติ	ปกติ	-	-	-	อินทร์ทอน
22/4/69	3.0	360.00	288.00	188.00	-	ปกติ	ปกติ	ปกติ	ปกติ	ปกติ	ปกติ	-	-	-	อินทร์ทอน
23/4/69	3.0	370.00	296.00	296.00	-	ปกติ	ปกติ	ปกติ	ปกติ	ปกติ	ปกติ	-	-	-	อินทร์ทอน
24/4/69	3.0	328.00	262.40	162.40	-	ปกติ	ปกติ	ปกติ	ปกติ	ปกติ	ปกติ	-	-	-	อินทร์ทอน
25/4/69	3.0	302.00	241.60	141.60	-	ปกติ	ปกติ	ปกติ	ปกติ	ปกติ	ปกติ	-	-	-	อินทร์ทอน
26/4/69	3.0	371.00	296.80	196.80	-	ปกติ	ปกติ	ปกติ	ปกติ	ปกติ	ปกติ	-	-	-	อินทร์ทอน
27/4/69	3.0	286.00	228.80	128.80	-	ปกติ	ปกติ	ปกติ	ปกติ	ปกติ	ปกติ	-	-	-	อินทร์ทอน
28/4/69	3.0	253.00	202.40	102.40	-	ปกติ	ปกติ	ปกติ	ปกติ	ปกติ	ปกติ	-	-	-	อินทร์ทอน
29/4/69	3.0	322.00	257.60	157.60	-	ปกติ	ปกติ	ปกติ	ปกติ	ปกติ	ปกติ	-	-	-	อินทร์ทอน
30/4/69	3.0	371.00	296.80	196.80	-	ปกติ	ปกติ	ปกติ	ปกติ	ปกติ	ปกติ	-	-	-	อินทร์ทอน

[redacted]

สขาท.6620201001

สแกนด้วย CamScanner

แบบ ทส. ๒

รายงานสรุปผลการทำงานของระบบบำบัดน้ำเสีย

---

๑. ข้อมูลทั่วไป

[illegible] ตั้งอยู่เลขที่ 322 หมู่ที่ 2 ซอย - ถนน ศรีสุนทร ตำบล เชิงคะเล [illegible] โทรศัพท์ 076-271559 มีคุณ[illegible] เป็นเจ้าของหรือผู้ครอบครองแหล่งกำเนิดมลพิษ ประกอบกิจการประเภท ธุรกิจการ [illegible] ตามใบอนุญาตเลขที่ 158 - 2554 ใบอนุญาตเลขที่ 12 - 2559 ออกให้โดย กระทรวงมหาดไทย [illegible] วันที่ 31 เดือน ธันวาคม 2563

ในการนี้ [illegible] รายงานสรุปผลการทำงานของระบบบำบัดน้ำเสียของแหล่งกำเนิดมลพิษ [illegible] 2569 ตามที่ได้กำหนดไว้ในมาตรา ๘๐ แห่งพระราชบัญญัติส่งเสริมและรักษา คุณภาพสิ่งแวดล้อมแห่งชาติ พ.ศ. ๒๕๓๕ ในฐานะ

[redacted] เจ้าของหรือผู้ครอบครองแหล่งกำเนิดมลพิษ

[redacted] ผู้ควบคุมระบบบำบัดน้ำเสีย

[redacted] กับยาสบ 2573

[illegible] ให้โดยองค์การบริหารส่วนตำบลเชิงคะเล

..... ผู้รับอำนาจให้บริการบำบัดน้ำเสีย

(.....)

ใบอนุญาตเลขที่ ..... หมดอายุ .....

ออกให้โดย .....

สแกนด้วย CamScanner

๖. ข้อมูลพื้นฐานระบบบำบัดน้ำเสีย และการดำเนินงานที่ผ่าน

๖.๑ ปริมาณน้ำเสียของระบบบำบัดน้ำเสีย แบบแบ่งตามรูปแบบกิจการและ

[illegible] SU ROOM [illegible] ระบบบำบัดน้ำเสียประเภทกลุ่มอาคาร

[illegible] 11 ชุด และมีการติดตั้งในบ่อบำบัดน้ำเสียอีกจำนวน 2 ชุด

[illegible] ปริมาณน้ำเสียของระบบบำบัดน้ำเสีย ประมาณ 200 ลบ.ม. ต่อ

[illegible]

[illegible]

[illegible] 24 ชั่วโมง ต่อ

[illegible]

[illegible] ที่ใช้ในระบบบำบัดน้ำเสีย

[illegible]

[illegible]

[illegible]

[illegible]

[illegible]

[illegible] ใช้รดน้ำต้นไม้ภายในโรงแรม

[illegible] ซึ่งการระบายน้ำทิ้งจากระบบบำบัดน้ำเสียและบึงดักตะกอน ใช้บริการจาก

[illegible]

๗. สรุปผลการทำงานของระบบบำบัดน้ำเสียเป็นรายเดือน

๗.๑ ปริมาณการใช้น้ำดิบของระบบบำบัดน้ำเสีย (ลบ.ม.)	90.00 ลบ.ม
๗.๒ ปริมาณน้ำที่ใช้ดูดน้ำจากบ่อเก็บน้ำมาบำบัดน้ำเสีย (ลบ.ม.)	10,228.00 ลบ.ม
๗.๓ ปริมาณน้ำเสียที่ผ่านระบบบำบัดน้ำเสีย (ลบ.ม.)	8,262.40 ลบ.ม
๗.๔ ปริมาณน้ำทิ้งจากระบบบำบัดน้ำเสีย	5,762.40 ลบ.ม
๗.๕ ปริมาณสารเคมีกำจัดเชื้อโรคสกัดชี้ เกณฑ์ใช้ (คลอรีนหรือคลอโรกรีน)	

สแกนด้วย CamScanner

[illegible]

ระบบบำบัดน้ำเสีย	ปกติ	ผิดปกติ (ระบุ)
[illegible]	ปกติ	ผิดปกติ (ระบุ)
[illegible]	ปกติ	ผิดปกติ (ระบุ)
[illegible]	ปกติ	ผิดปกติ (ระบุ)
[illegible]	ปกติ	ผิดปกติ (ระบุ)
[illegible]	ปกติ	ผิดปกติ (ระบุ)
[illegible]	ปกติ	ผิดปกติ (ระบุ)

๑๒. [illegible]

๑๓. [illegible]

[illegible]

<u>[illegible]</u>

[illegible]

คำเตือน ๑. เจ้าของหรือผู้ครอบครองอาคารซึ่งมีหน้าที่ควบคุมระบบบำบัดน้ำเสีย หรือผู้รับจ้างให้บริการบำบัดน้ำเสียผู้ใดไม่จัดทำบัญชี ข้อมูล หรือไม่ทำบันทึกหรือรายงานตามมาตรา ๘๘ ต้องระวางโทษจำคุกไม่เกินหนึ่งเดือน หรือปรับไม่เกินหนึ่งหมื่นบาท หรือทั้งจำทั้งปรับตามมาตรา ๑๐๖

๒. ผู้ควบคุมระบบบำบัดน้ำเสียหรือผู้รับจ้างให้บริการบำบัดน้ำเสียผู้ใดทำบันทึกหรือรายงานโดยแสดงข้อความอันเป็นเท็จ ต้องระวางโทษจำคุกไม่เกินหนึ่งปี หรือปรับไม่เกินหนึ่งแสนบาท หรือทั้งจำทั้งปรับตามมาตรา ๑๐๗

สแกนด้วย CamScanner

AMORA BEACH RESORT
PHUKET

แบบบันทึกรายละเอียดสถิติและข้อมูลแสดงผล

การทำงานของระบบบำบัดน้ำเสีย

(แบบ ทส1 ,ทส2)

ประจำเดือน พฤษภาคม 2569

บริษัท.ภัทรบีช รีสอร์ท จำกัด

(โรงแรม อโมร่าบีช รีสอร์ท)

แบบบันทึกรายละเอียดของสถิติและข้อมูลซึ่งแสดงผลการทำงานของระบบบำบัดน้ำเสีย
ของแหล่งกำเนิดมลพิษ

แหล่งกำเนิดมลพิษ ตั้งอยู่เลขที่ 322 หมู่ที่ 2 ซอย - ถนน ศรีสุนทร แขวง/ตำบล เชิงทะเล เขต/อำเภอ ถลาง จังหวัด ภูเก็ต โทรศัพท์ 076-314236-7 โทรสาร 076-271559 มี คุณ.อมรรัตน์ สิริภัทรวรรณ เป็นเจ้าของหรือผู้ครอบครองแหล่งกำเนิดมลพิษ ประกอบกิจการประเภท ธุรกิจการโรงแรม ทะเบียนเลขที่ 138/ 2554 ใบอนุญาตเลขที่ 12 / 2559 ออกให้โดย กระทรวงมหาดไทย หมดอายุ วันที่ 31 เดือน ธันวาคม 2563

ซึ่งมีแผนผังแสดงการทำงานของระบบบำบัดน้ำเสีย ดังนี้

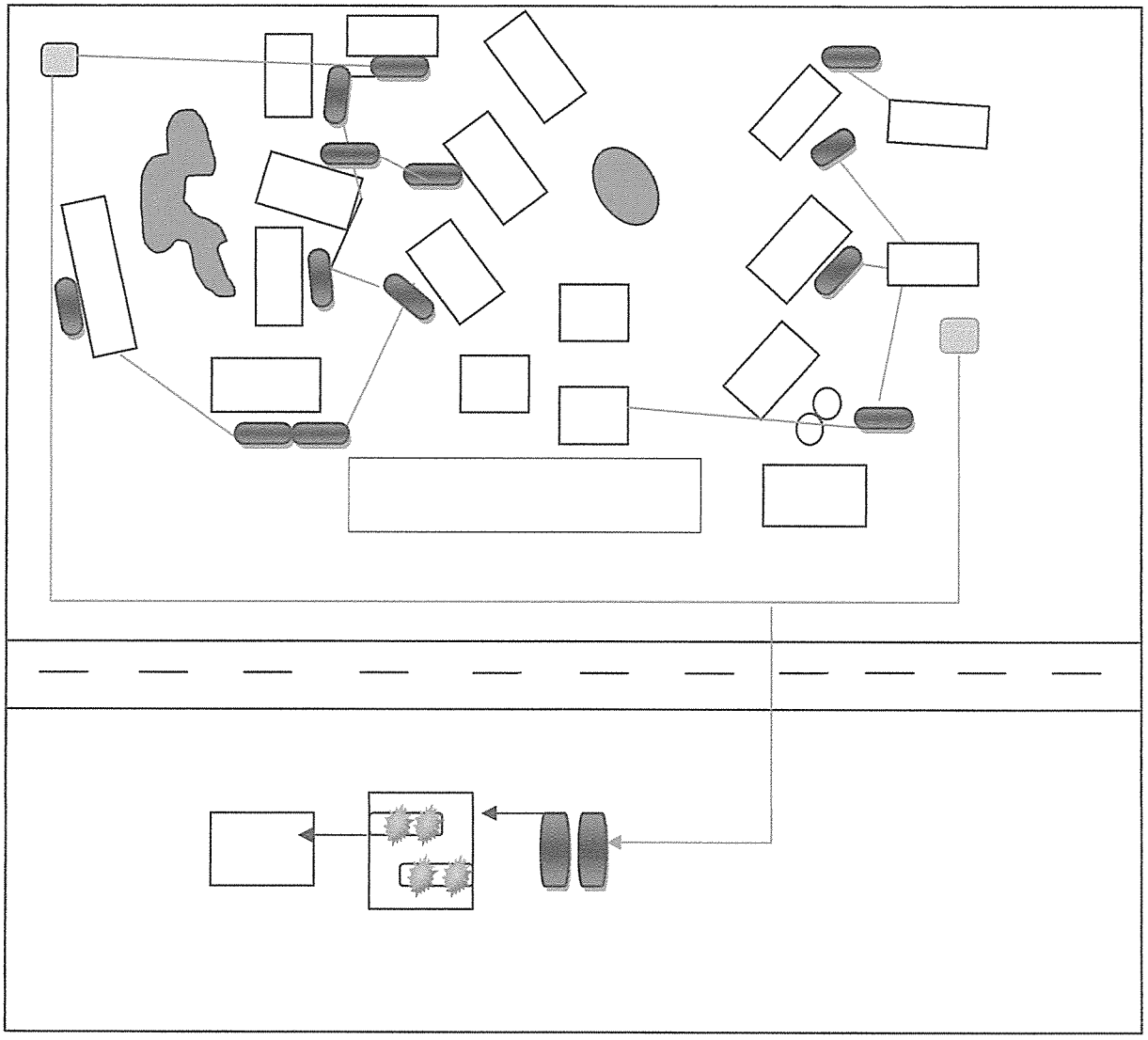

ได้จัดเก็บสถิติและข้อมูลแสดงผลการทำงานของระบบบำบัดน้ำเสียปรากฏตามตาราง ดังนี้

AMORA BEACH RESORT
PHUKET

บริษัท.ภัทรบีช รีสอร์ท จำกัด (โรงแรม อโมร่าบีช รีสอร์ท)

เลขที่ 322 หมู่ 2 ถนน.ศรีสุนทร ตำบล.เชิงทะเล

อำเภอ.ถลาง จังหวัด.ภูเก็ต 83110

โทรศัพท์ 076-314236-7 เบอร์แฟ็กซ์ 076-271559

เรื่อง ส่งรายงานสรุปผลการทำงานของระบบบำบัดน้ำเสีย แบบ ทส.๑ และ ทส.๒

เรียน นายกองค์การบริหารส่วนท้องถิ่น ตำบลเชิงทะเล

บริษัท ภัทรบีช รีสอร์ท จำกัด(โรงแรม อโมร่า บีช รีสอร์ท)ได้ดำเนินการเก็บสถิติและข้อมูลการจัดทำบันทึกรายละเอียดและรายงานสรุปผลการทำงานของระบบบำบัดน้ำเสียในเขตพื้นที่ของโครงการตามที่ได้กำหนดในมาตรา ๘๐ แห่งพระราชบัญญัติส่งเสริมและรักษาคุณภาพสิ่งแวดล้อมแห่งชาติ พ.ศ ๒๕๓๕

ในการนี้ทางบริษัท.ภัทรบีช รีสอร์ท จำกัด (โรงแรม อโมร่า บีช รีสอร์ท) ของส่งรายงานรายละเอียดสรุปผลการทำงานของระบบบำบัดน้ำเสียของแหล่งกำเนิดมลพิษประจำเดือน พฤษภาคม พ.ศ ๒๕๖๙ จำนวน 1 ฉบับ

[redacted]

ตัวแทนเจ้าของผู้ครอบครองแหล่งกำเนิดมลพิษ

วัน เดือน ปี	สถิติและข้อมูลที่เก็บจากแหล่งกำเนิดมลพิษ														ลายมือชื่อ ผู้บันทึก
	ปริมาณการใช้ไฟฟ้าของระบบบำบัดน้ำเสีย (หน่วย)	ปริมาณน้ำใช้ในทุกกิจกรรมของแหล่งกำเนิดมลพิษ (ลบ.ม.)	ปริมาณน้ำเสียที่เข้าระบบบำบัดน้ำเสีย (ลบ.ม.)	การระบายน้ำทิ้งจากระบบบำบัดน้ำเสีย (ระบาย/ไม่ระบาย)	ปริมาณสารเคมีหรือสารสกัดชีวภาพที่ใช้ (ชื่อ/ปริมาณ) (ลิตรหรือกิโลกรัม)	การทำงานของระบบบำบัดน้ำเสีย							ปริมาณตะกอนส่วนเกินที่เกิดขึ้นจากระบบบำบัดน้ำเสียที่นำไปกำจัด (ลบ.ม.)	ปัญหาอุปสรรคและแนวทางแก้ไข	
						ระบบบำบัดน้ำเสีย (ปกติ/ผิดปกติ)	เครื่องสูบน้ำ (ปกติ/ผิดปกติ)	เครื่องเติมอากาศ (ปกติ/ผิดปกติ)	เครื่องกวน/ผสมน้ำเสีย (ปกติ/ผิดปกติ)	เครื่องกวน/ผสมสารเคมี (ปกติ/ผิดปกติ)	เครื่องสูบตะกอน (ปกติ/ผิดปกติ)	อื่น ๆ (ระบุ) (ปกติ/ผิดปกติ)			
1/5/69	3.0	365.00	292.00	192.00	-	ปกติ	ปกติ	ปกติ	ปกติ	ปกติ	ปกติ	-	-	-	อินทร์ทอน
2/5/69	3.0	334.00	367.20	267.20	-	ปกติ	ปกติ	ปกติ	ปกติ	ปกติ	ปกติ	-	-	-	อินทร์ทอน
3/5/69	3.0	312.00	249.60	149.60	-	ปกติ	ปกติ	ปกติ	ปกติ	ปกติ	ปกติ	-	-	-	อินทร์ทอน
4/5/69	3.0	298.00	238.40	138.40	-	ปกติ	ปกติ	ปกติ	ปกติ	ปกติ	ปกติ	-	-	-	อินทร์ทอน
5/5/69	3.0	293.00	234.40	134.40	-	ปกติ	ปกติ	ปกติ	ปกติ	ปกติ	ปกติ	-	-	-	อินทร์ทอน
6/5/69	3.0	313.00	250.40	150.40	-	ปกติ	ปกติ	ปกติ	ปกติ	ปกติ	ปกติ	-	-	-	อินทร์ทอน
7/5/69	3.0	262.00	209.60	109.60	-	ปกติ	ปกติ	ปกติ	ปกติ	ปกติ	ปกติ	-	-	-	อินทร์ทอน
8/5/69	3.0	264.00	211.20	111.20	-	ปกติ	ปกติ	ปกติ	ปกติ	ปกติ	ปกติ	-	-	-	อินทร์ทอน
9/5/69	3.0	276.00	220.80	120.80	-	ปกติ	ปกติ	ปกติ	ปกติ	ปกติ	ปกติ	-	-	-	อินทร์ทอน
10/5/69	3.0	287.00	229.60	129.60	-	ปกติ	ปกติ	ปกติ	ปกติ	ปกติ	ปกติ	-	-	-	อินทร์ทอน
11/5/69	3.0	262.00	209.60	109.60	-	ปกติ	ปกติ	ปกติ	ปกติ	ปกติ	ปกติ	-	-	-	อินทร์ทอน
12/5/69	3.0	229.00	183.20	83.20	-	ปกติ	ปกติ	ปกติ	ปกติ	ปกติ	ปกติ	-	-	-	อินทร์ทอน
13/5/69	3.0	244.00	195.20	95.20	-	ปกติ	ปกติ	ปกติ	ปกติ	ปกติ	ปกติ	-	-	-	อินทร์ทอน
14/5/69	3.0	253.00	202.40	102.40	-	ปกติ	ปกติ	ปกติ	ปกติ	ปกติ	ปกติ	-	-	-	อินทร์ทอน
15/5/69	3.0	244.00	195.20	95.20	-	ปกติ	ปกติ	ปกติ	ปกติ	ปกติ	ปกติ	-	-	-	อินทร์ทอน

วัน เดือน ปี	สถิติและข้อมูลที่เก็บจากแหล่งกำเนิดมลพิษ														ลายมือชื่อ ผู้บันทึก
	ปริมาณการใช้ไฟฟ้าของระบบบำบัดน้ำเสีย (หน่วย)	ปริมาณน้ำใช้ในทุกกิจกรรมของแหล่งกำเนิดมลพิษ (ลบ.ม.)	ปริมาณน้ำเสียที่เข้าระบบบำบัดน้ำเสีย (ลบ.ม.)	การระบายน้ำทิ้งจากระบบบำบัดน้ำเสีย (ระบาย/ไม่ระบาย)	ปริมาณสารเคมีหรือสารสกัดชีวภาพที่ใช้ (ชื่อ/ปริมาณ) (ลิตรหรือกิโลกรัม)	การทำงานของระบบบำบัดน้ำเสีย							ปริมาณตะกอนส่วนเกินที่เกิดขึ้นจากระบบบำบัดน้ำเสียที่นำไปกำจัด (ลบ.ม.)	ปัญหาอุปสรรคและแนวทางแก้ไข	
						ระบบบำบัดน้ำเสีย (ปกติ/ผิดปกติ)	เครื่องสูบน้ำ (ปกติ/ผิดปกติ)	เครื่องเติมอากาศ (ปกติ/ผิดปกติ)	เครื่องกวน/ผสมน้ำเสีย (ปกติ/ผิดปกติ)	เครื่องกวน/ผสมสารเคมี (ปกติ/ผิดปกติ)	เครื่องสูบตะกอน (ปกติ/ผิดปกติ)	อื่น ๆ (ระบุ) (ปกติ/ผิดปกติ)			
16/5/69	3.0	255.00	204.00	104.00	-	ปกติ	ปกติ	ปกติ	ปกติ	ปกติ	ปกติ	-	-	-	อินทร์ทอน
17/5/69	3.0	218.00	174.40	74.40	-	ปกติ	ปกติ	ปกติ	ปกติ	ปกติ	ปกติ	-	-	-	อินทร์ทอน
18/5/69	3.0	218.00	174.40	74.40	-	ปกติ	ปกติ	ปกติ	ปกติ	ปกติ	ปกติ	-	-	-	อินทร์ทอน
19/5/69	3.0	207.00	165.60	65.60	-	ปกติ	ปกติ	ปกติ	ปกติ	ปกติ	ปกติ	-	-	-	อินทร์ทอน
20/5/69	3.0	191.00	152.80	52.80	-	ปกติ	ปกติ	ปกติ	ปกติ	ปกติ	ปกติ	-	-	-	อินทร์ทอน
21/5/69	3.0	204.00	163.20	63.20	-	ปกติ	ปกติ	ปกติ	ปกติ	ปกติ	ปกติ	-	-	-	อินทร์ทอน
22/5/69	3.0	217.00	173.60	73.60	-	ปกติ	ปกติ	ปกติ	ปกติ	ปกติ	ปกติ	-	-	-	อินทร์ทอน
23/5/69	3.0	188.00	150.40	50.40	-	ปกติ	ปกติ	ปกติ	ปกติ	ปกติ	ปกติ	-	-	-	อินทร์ทอน
24/5/69	3.0	269.00	215.20	115.20	-	ปกติ	ปกติ	ปกติ	ปกติ	ปกติ	ปกติ	-	-	-	อินทร์ทอน
25/5/69	3.0	211.00	168.80	68.80	-	ปกติ	ปกติ	ปกติ	ปกติ	ปกติ	ปกติ	-	-	-	อินทร์ทอน
26/5/69	3.0	196.00	156.80	56.80	-	ปกติ	ปกติ	ปกติ	ปกติ	ปกติ	ปกติ	-	-	-	อินทร์ทอน
27/5/69	3.0	213.00	170.40	70.40	-	ปกติ	ปกติ	ปกติ	ปกติ	ปกติ	ปกติ	-	-	-	อินทร์ทอน
28/5/69	3.0	246.00	196.80	96.80	-	ปกติ	ปกติ	ปกติ	ปกติ	ปกติ	ปกติ	-	-	-	อินทร์ทอน
29/5/69	3.0	225.00	180.00	80.00	-	ปกติ	ปกติ	ปกติ	ปกติ	ปกติ	ปกติ	-	-	-	อินทร์ทอน
30/5/69	3.0	239.00	191.20	91.20	-	ปกติ	ปกติ	ปกติ	ปกติ	ปกติ	ปกติ	-	-	-	อินทร์ทอน
31/5/69	3.0	226.00	180.80	80.00	-	ปกติ	ปกติ	ปกติ	ปกติ	ปกติ	ปกติ	-	-	-	อินทร์ทอน

๑. ให้ตรวจสอบข้อมูลจราจร ในวันที่บันทึกข้อมูลนั้น ๆ ในแต่ละวัน

๒. ในกรณีที่ระบบบันทึกข้อมูลจราจรเกิดขัดข้อง หรือไม่สามารถใช้งานได้ ให้แจ้งผู้ดูแลระบบทราบโดยทันที และจดบันทึกข้อมูลจราจรไว้ก่อน

ขอรับรองว่า[redacted]งข้างต้นถูกต้องทุกประการ

.....[redacted]เจ้าของหรือผู้ครอบครองยานพาหนะ

(นางอมรินทร์[redacted]

.....[redacted]ผู้ควบคุมระบบบันทึกน้ำหนัก สชวท.6620201001

ทะเบียนเลขที่ 083556800545 4 หมดอายุ 30 กันยายน 2573

ออกให้โดย องค์การบริหารส่วนตำบลบ้านช้างทะลุ

ผู้รับข้อมูลบันทึกน้ำหนัก

(.....)

ใบอนุญาตเลขที่ ..... หมดอายุ .....

ออกให้โดย .....

แบบ ทส. ๒

รายงานสรุปผลการทำงานของระบบบำบัดน้ำเสีย

๑. ข้อมูลทั่วไป

[illegible] เลขที่ 322 หมู่ที่ 2 ซอย - ถนน ศรีสุนทร แขวง/ตำบล เชิงทะเล [illegible] จังหวัด ภูเก็ต โทรศัพท์ 076-314236-7 โทรสาร 076-271559 มี คุณ.อมรรัตน์ [illegible] เจ้าของหรือผู้ครอบครองแหล่งกำเนิดมลพิษ ประกอบกิจการประเภท ธุรกิจการ [illegible] เลขที่ 138 2554 ใบอนุญาตเลขที่ 12 / 2559 ออกให้โดย กระทรวงมหาดไทย [illegible] วันที่ 31 เดือน ธันวาคม 2563

ในการนี้ขอรายงานสรุปผลการทำงานของระบบบำบัดน้ำเสียของแหล่งกำเนิดมลพิษ [illegible] เดือน พฤษภาคม 2569 ตามที่ได้กำหนดในมาตรา ๘๐ แห่งพระราชบัญญัติส่งเสริมและ [illegible] ฐานะ

[redacted]

..... เจ้าของหรือผู้ครอบครองแหล่งกำเนิดมลพิษ

[redacted]

..... ผู้ควบคุมระบบบำบัดน้ำเสีย

[redacted]

ทะเบียนเลขที่ 083556800545 4 หมดอายุ 30 กันยายน 2573

ออกให้โดย องค์การบริหารส่วนตำบลเชิงทะเล สชวท.6620201001

..... ผู้รับจ้างให้บริการบำบัดน้ำเสีย

(.....)

ใบอนุญาตเลขที่ ..... หมดอายุ .....

ออกให้โดย .....

สแกนด้วย CamScanner

๒. ข้อมูลเกี่ยวกับระบบบำบัดน้ำเสีย และแหล่งรองรับน้ำทิ้ง

(๑) ประเภทชนิดของระบบบำบัดน้ำเสีย แบบสำเร็จรูปแบบถังเกรอะ BIOKID และ AEROTRL ในการบำบัดน้ำเสีย มีระบบบำบัดน้ำเสียแยกแต่ละกลุ่มอาคาร จำนวน 11 ชุด จะระบายไปเก็บในบ่อบำบัดน้ำทิ้ง 2 จุด

ความสามารถในการรองรับน้ำเสียของระบบบำบัดน้ำเสีย ประมาณ 200 ลบ.ม./วัน

(๒) การทำงานของระบบบำบัดน้ำเสีย

☐ แบบต่อเนื่อง 24 ชั่วโมง/วัน

☐ แบบไม่ต่อเนื่อง (ระบุ)

(๓) อุปกรณ์และเครื่องมือที่ใช้ในระบบบำบัดน้ำเสีย

☐ เครื่องสูบน้ำ

☐ เครื่องเติมอากาศ

☐ เครื่องกวนผสมน้ำเสีย

☐ เครื่องกวนผสมสารเคมี

☐ เครื่องสูบตะกอน ☐ อื่น ๆ (ระบุ)

(๔) แหล่งรองรับน้ำทิ้ง (ระบุ) ใช้รดน้ำสนามบริเวณภายในโรงแรม

(๕) วิธีจัดการตะกอนที่เกิดขึ้นจากระบบบำบัดน้ำเสียและวิธีการกำจัด ใช้บริการรถรวมกับทาง อบต

๓. สรุปผลการทำงานของระบบบำบัดน้ำเสียเป็นรายเดือน

(๑) ปริมาณการใช้ไฟฟ้าของระบบบำบัดน้ำเสีย (หน่วย) 93.00 หน่วย

(๒) ปริมาณน้ำใช้ทุกกิจกรรมในแหล่งกำเนิดมลพิษ (ลบ.ม.) 7,759.00 ลบ.ม

(๓) ปริมาณน้ำเสียที่เข้าระบบบำบัดน้ำเสีย (ลบ.ม.) 6,307.20 ลบ.ม

(๔) การระบายน้ำทิ้งจากระบบบำบัดน้ำเสีย 3,206.40 ลบ.ม

(๕) ปริมาณสารเคมีหรือสารสกัดชีวภาพที่ใช้ (ลิตรหรือกิโลกรัม)

สแกนด้วย CamScanner

(๖) การทำงานของระบบบำบัดน้ำเสียและอุปกรณ์

- ระบบบำบัดน้ำเสีย ปกติ ผิดปกติ (ระบุ)
- เครื่องสูบน้ำ ปกติ ผิดปกติ (ระบุ)
- เครื่องเติมอากาศ ปกติ ผิดปกติ (ระบุ)
- เครื่องกวนผสมน้ำเสีย ปกติ ผิดปกติ (ระบุ)
- เครื่องกวนผสมสารเคมี ปกติ ผิดปกติ (ระบุ)
- เครื่องสูบตะกอน ปกติ ผิดปกติ (ระบุ)
- อื่นๆ ..... ปกติ ผิดปกติ (ระบุ)

(๗) ปริมาณตะกอนส่วนเกินจากระบบบำบัดน้ำเสียที่นำไปกำจัด (ลบ.ม.)

(๘) ปัญหาอุปสรรคและแนวทางแก้ไข

<u>ยังมีปัญหาในเรื่อง น้ำยังมีกลิ่นบ้างเล็กน้อย</u>

<u>แนวทางแก้ไข</u>

<u>กำลังอยู่ในขั้นตอนการดำเนินการปรับปรุงแก้ไขระบบใหม่</u>

ข้อเตือน ๑. เจ้าของหรือผู้กรอบกรองแหล่งกำเนิดมลพิษ ผู้ควบคุมระบบบำบัดน้ำเสีย หรือผู้รับจ้างให้บริการบำบัดน้ำเสียผู้ใดไม่จัดเก็บสถิติ ข้อมูล หรือไม่ทำบันทึกหรือรายงานตามมาตรา ๘๐ ต้องระวางโทษจำคุกไม่เกินหนึ่งเดือน หรือปรับไม่เกินหนึ่งหมื่นบาท หรือทั้งจำทั้งปรับตามมาตรา ๑๐๖

๒. ผู้ควบคุมระบบบำบัดน้ำเสียหรือผู้รับจ้างให้บริการบำบัดน้ำเสียผู้ใดทำบันทึกหรือรายงานโดยแสดงข้อความอันเป็นเท็จ ต้องระวางโทษจำคุกไม่เกินหนึ่งปี หรือปรับไม่เกินหนึ่งแสนบาท หรือทั้งจำทั้งปรับตามมาตรา ๑๐๗

สแกนด้วย CamScanner